

## Novedades 23 de enero de 2024

- *Tipo de Cambio: el A3500 finaliza en zona de \$821,95.*
- *Renta Fija USD: los bonos soberanos hard-dollar logran ampliar de rebote de ayer.*
- *Renta Fija ARS: los títulos CER y Duales operan en rojo.*
- *Renta Variable: el Merval pone pausa a su alza y pierde 1,11%.*





## Tipo de Cambio

✓ **Dólar Mayorista:** el dólar A3500 cerró la jornada en \$821,95 y el BCRA informó que compró USD 189 MM, acumulando un saldo positivo de USD 2.552 MM en lo que va del mes. Los dólares financieros continuaron al alza y el MEP y CCL finalizaron en zona de \$1.225 y \$1.280, respectivamente. Los futuros de dólar de Rofex operaron en negativo en todos los contratos exceptuando el de mayo, que operó en positivo y finalizó con una TNA de 129,79%.

✓ **Volumen Operado MAE:** USD 244 millones.

Spot MAE	Ult.	Cierre Ant.	Var. (%)	Var. \$
23-ene	821.950	821.450	0.06%	 0.50

Futuros Rofex	Último	Cierre Ant.	TNA implícita	Var. \$
ene-24	828.90	829.10	38.58%	 -0.200
feb-24	864.00	865.50	50.47%	 -1.500
mar-24	956.50	957.00	90.53%	 -0.500
abr-24	1075.50	1077.00	114.89%	 -1.500
may-24	1199.00	1192.00	129.79%	 7.000
jun-24	1303.00	1314.00	134.35%	 -11.000
jul-24	1430.00	1440.00	142.11%	 -10.000
ago-24	1550.00	1560.00	146.29%	 -10.000
sep-24	1662.00	1672.00	148.62%	 -10.000
oct-24	1757.00	1767.00	147.24%	 -10.000
nov-24	1845.00	1855.00	146.08%	 -10.000
dic-24	1916.00	1935.00	141.64%	 -19.000

Monedas	Last	Open	Pct.Chng	Var.
GBP/USD	1.268	1.2704	-0.19	 -0.19%
EUR/USD	1.084	1.0883	-0.37	 -0.37%
USD/JPY	148.39	148.06	0.22	 0.22%
USD/BRL	4.955	4.9813	-0.52	 -0.52%

## Renta Fija

- ✓ **Soberanos USD:** luego de la recuperación de ayer, los bonos soberanos hard-dollar ampliaron su rebote y operaron en positivo, en contramano del ETF de Emergentes, que perdió 0,54%. En cuanto a noticias de la economía argentina, el estimador de actividad del INDEC midió una caída interanual de 0,9% en noviembre, y de 1,4% respecto a octubre en la medición desestacionalizada.
- ✓ **Floaters ARS:** los bonos a tasa flotante finalizaron con movimientos mayormente en rojo, aunque el PBA25 operó levemente en positivo.
- ✓ **Curva CER:** al igual que ayer, los títulos CER y Duales continuaron corrigiendo sus precios a la baja. La demanda por cobertura inflacionaria parece mermar dados los datos de alta frecuencia, que muestran una desaceleración de la inflación en enero.
- ✓ **Dollar Linked:** los títulos ajustables por tipo de cambio finalizaron la rueda con movimientos mixtos.
- ✓ **Tasa Fija ARS:** el bono del Tesoro con vencimiento en 2026 operó nuevamente al alza y cerró en 72,37% TNA.

Segmento		Ult.	Cierre Ant.	Var. (%)		Var. \$	TNA
Curva USD	GD30	40.92	40.23	1.72%	↑	0.69	32.52%
	GD35	34.39	33.65	2.20%	↑	0.74	20.80%
	GD38	39.83	39.28	1.40%	↑	0.55	20.94%
	AL30	37.00	36.63	1.01%	↑	0.37	37.16%
	AL35	32.96	32.66	0.92%	↑	0.30	21.65%
Floaters ARS	PBA25	99.10	98.85	0.25%	↑	0.25	119.85%
	BDC24	109.00	111.00	-1.80%	↓	-2.00	118.99%
	BDC28	140.50	140.95	-0.32%	↓	-0.45	123.40%
CER	T3X4	329.72	332.31	-0.78%	↓	-2.59	-101.16%
	TX24	1,254.84	1,257.77	-0.23%	↓	-2.93	-110.05%
	DICP	24,000.00	24,140.00	-0.58%	↓	-140.00	-1.79%
	PARP	12,750.00	12,800.00	-0.39%	↓	-50.00	2.54%
Duales	TDF24	77,601.39	77,733.61	-0.17%	↓	-132.22	-385.33%
	TDA24	83,569.28	84,800.00	-1.45%	↓	-1,230.72	-155.53%
	TDG24	100,019.98	99,741.53	0.28%	↑	278.45	-85.58%
Dollar Linked	TV24	82,300.00	83,000.00	-0.84%	↓	-700.00	0.27%
	T2V4	100,000.00	98,500.00	1.52%	↑	1,500.00	-26.18%
Tasa Fija ARS	TO26	39.90	38.50	3.64%	↑	1.40	72.37%

Tasas y CER	Ult.	Cierre Ant.		Var.
Pase Pasivo 1d (TPM)	100.00%	100.0000%	→	0.000
BADLAR Privada	108.69%	109.6875%	↓	-0.0100
TM20 Privada	109.50%	109.3125%	↑	0.002
CER	207.865	206.35	↑	1.517
US 10Y	4.14%	4.0995%	↑	0.04%

## Renta Variable

- ✓ **Renta variable:** con mayor volumen que ayer y luego de la recuperación vista en las últimas ruedas, las acciones locales pusieron pausa a su alza y el índice Merval perdió 1,11%. Las firmas más perjudicadas del día fueron Telecom (-4,57%) y Edenor (-4,53%). En el marco internacional, los índices más importantes operaron mayormente en positivo, con excepción del DJIA.
- ✓ **Volumen Operado Renta Variable BYMA:** ARS 26.745 millones.

Merval	Last	Volume	Pct.Chng	Net.Chng	Open	Close
BYMA MERVAL	1,206,469		-1.11	↓ -13,492.77	1,219,961.27	1,206,468.50
ALUAR	1,048.00	1,411,139	3.71	↑ 37.50	1,010.50	1,048.00
BYMA	1,192.50	250,730	4.38	↑ 50.00	1,142.50	1,192.50
CABLEVISION HOLD.	4,300.00	13,186	-0.28	↓ -11.99	4,311.99	4,300.00
CENTRAL PUERTO	1,156.00	686,301	-4.42	↓ -53.45	1,209.45	1,156.00
COMERCIAL DEL PLATA	90.00	4,845,875	0.78	↑ 0.70	89.30	90.00
CRESUD	1,196.00	336,548	-2.89	↓ -35.64	1,231.64	1,196.00
EDENOR	1,269.45	77,468	-4.53	↓ -60.25	1,329.70	1,269.45
BANCO BBVA	2,432.50	68,478	-1.34	↓ -33.09	2,465.59	2,432.50
GPO. FIN. GALICIA	2,382.65	1,384,497	-0.83	↓ -20.04	2,402.69	2,382.65
GPO. FIN. VALORES	280.00	202,455	-0.53	↓ -1.50	281.50	280.00
GPO. SUPERVIELLE	1,081.00	299,279	-3.00	↓ -33.44	1,114.44	1,081.00
HOLCIM ARGENTINA	1,674.00	21,536	2.07	↑ 34.00	1,640.00	1,674.00
BANCO MACRO	3,912.60	156,307	-1.59	↓ -63.09	3,975.69	3,912.60
PAMPA ENERGÍA	2,445.00	886,591	-4.20	↓ -107.25	2,552.25	2,445.00
TELECOM	1,970.00	78,801	-4.57	↓ -94.34	2,064.34	1,970.00
TERNIUM ARG.	1,012.00	1,162,909	3.00	↑ 29.50	982.50	1,012.00
TRAN. GAS DEL SUR	3,800.00	269,326	-1.69	↓ -65.36	3,865.36	3,800.00
TRAN. GAS DEL NORTE	2,509.00	189,812	0.40	↑ 10.00	2,499.00	2,509.00
TRANSENER	1,447.50	371,999	2.08	↑ 29.49	1,418.01	1,447.50
YPF S.A.	20,369.00	264,905	-0.79	↓ -162.82	20,531.82	20,369.00

Merval			
Mejores Desempeños		Peores Desempeños	
BYMA	4.38%	TELECOM	-4.57%
ALUAR	3.71%	EDENOR	-4.53%
TERNIUM ARG.	3.00%	CENTRAL PUERTO	-4.42%

Otras Bolsas	Close	Previous Close	Net Chng	Pct.Chng
DJIA	37,909.76	38,001.81	↓ -92.05	-0.24
SPY	484.91	483.45	↑ 1.46	0.30
NASDAQ 100	17,394.11	17,330.38	↑ 63.73	0.37
BOVESPA	128,227.17	126,601.55	↑ 1,625.6	1.28

### DISCLAIMER

Este informe ha sido elaborado a título informativo. El presente NO debe ser tomado como una recomendación o instrucción, y no reviste carácter de ofertas de productos y/o servicios ni solicitud de orden de compra y/o venta. Banco CMF S.A. no será responsable por ningún error y/u omisión del contenido.  
 Copyright © 2017 Banco CMF S.A. All rights reserved.