

---

# TRANSFERENCIAS INMEDIATAS

Nueva Banca Electrónica CMF

---



1. Consideraciones Iniciales.

2. Menú de Acceso.

3. Transferencias Inmediatas “[A mis cuentas CMF](#)”.

4. Transferencias Inmediatas “[A Otras Cuentas](#)”.

5. Transferencia Inmediata Pendiente de Firma (Módulo: [Transacciones Pendientes](#)).

6. Historial de Transacciones (Visualización y Descarga de [Comprobantes](#)).

7. Firma Múltiple/Masiva


# 1- Consideraciones iniciales

Para utilizar el Producto Transferencias Inmediatas desde el Home Banking Banca Electrónica CMF se necesita:

- Ser **CLIENTE** de Banco CMF.
- Haber realizado el **ENROLAMIENTO** en la plataforma para obtener sus credenciales (Usuario y Contraseña).
- Obtener la descarga de la **App MOBILE** desde el Store de Android o iOS.



- Poseer un **TOKEN** operativo desde el Mobile.
- Tener los **PERMISOS** necesarios para acceder a la funcionalidad con el rol de Apoderado, Administrador u Operador.
- Tener al menos una **CUENTA** habilitada para operar en el Canal.



cmf  
BANCO CORPORATIVO

Banca Electrónica CMF

TIPO Y NÚMERO DE DOCUMENTO

DNI

Recordar Documento

USUARIO



**CONTINUAR**

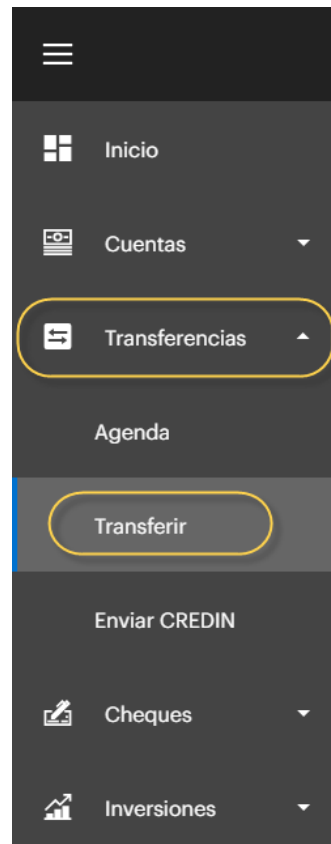
OLVIDÉ MI USUARIO

PLAZO FIJO WEB

## 2- Menú de Acceso

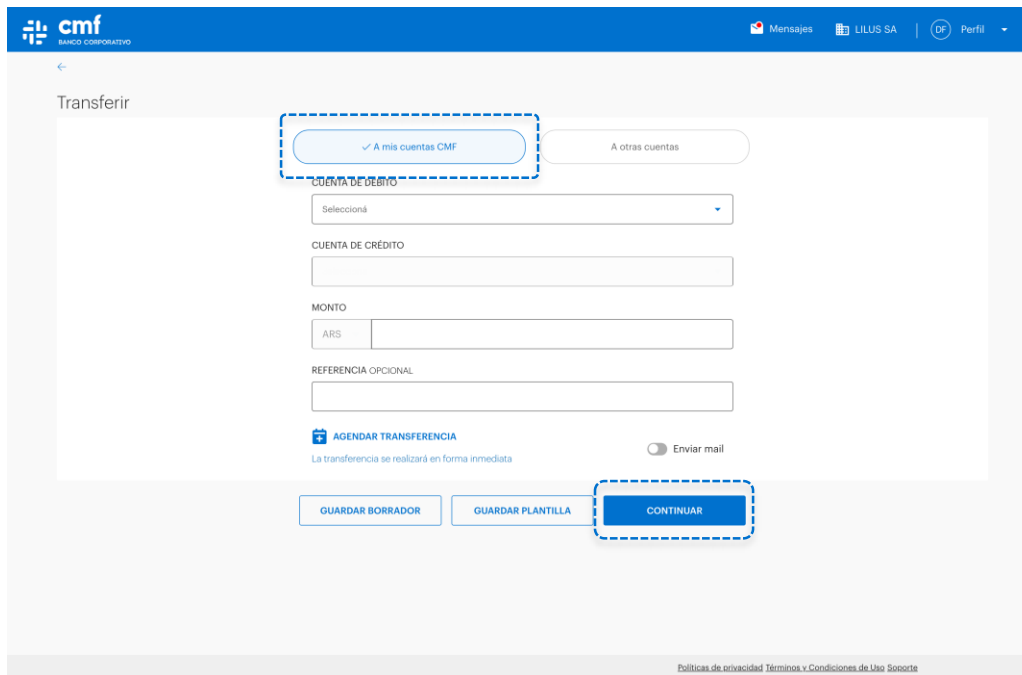
Para realizar una Transferencia Inmediata ingresar al menú principal:

- Menú Lateral → 
- Transferencias → 
- Transferir.



### 3.A- Transferencias Inmediatas “A mis cuentas CMF”

Seleccione la solapa “A mis Cuentas CMF” y complete los datos de **Cuenta Débito**, **Cuenta Crédito** y **Monto** como obligatorios. De forma opcional se podrá incluir una Referencia o un Envío de mail. Una vez completado los datos Obligatorios avanzar con el botón “Continuar”.



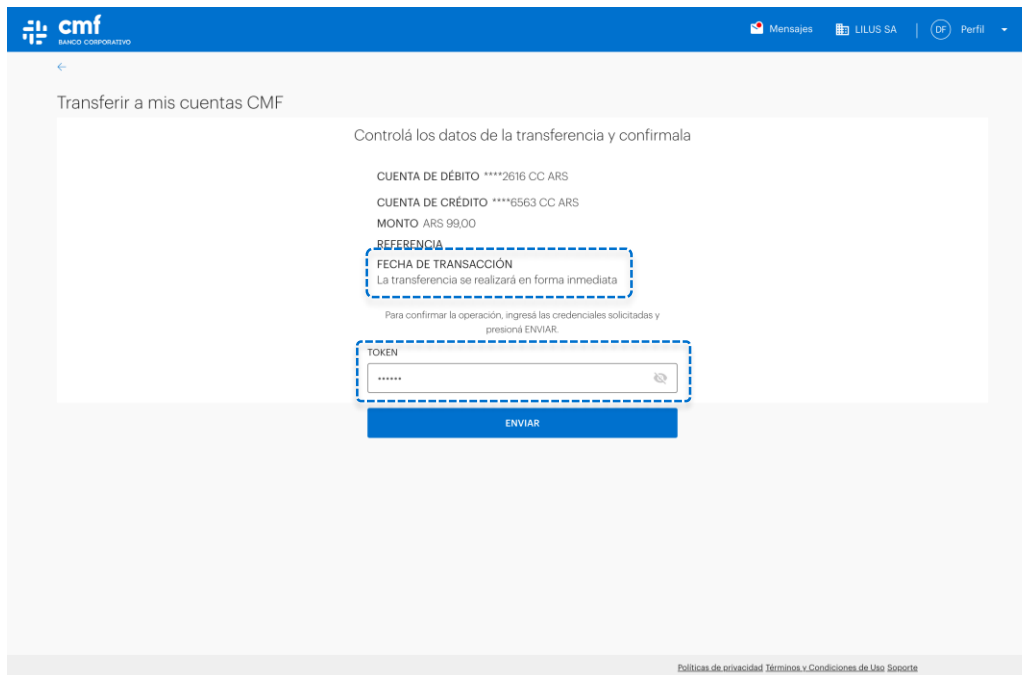
The screenshot displays the 'Transferir' screen in the CMF mobile application. At the top, there is a blue header with the CMF logo and navigation options: 'Mensajes', 'LILUS SA', and 'Perfil'. Below the header, the screen title is 'Transferir'. The main content area contains a form with the following elements:

- A tab selector with two options: 'A mis cuentas CMF' (selected and highlighted with a dashed blue box) and 'A otras cuentas'.
- A section titled 'CUENTA DE DÉBITO' with a dropdown menu labeled 'Seleccioná'.
- A section titled 'CUENTA DE CRÉDITO' with an empty input field.
- A section titled 'MONTO' with a dropdown menu set to 'ARS' and an empty input field.
- A section titled 'REFERENCIA OPCIONAL' with an empty input field.
- A toggle switch for 'AGENDAR TRANSFERENCIA' (currently off) and 'Enviar mail' (currently off).
- At the bottom, there are three buttons: 'GUARDAR BORRADOR', 'GUARDAR PLANTILLA', and 'CONTINUAR' (highlighted with a dashed blue box).

At the bottom of the screen, there is a small footer link: 'Políticas de privacidad Términos y Condiciones de Uso Socioarte'.

## 3.B- Transferencias Inmediatas “A mis cuentas CMF”

A continuación deberá controlar los datos de la Transferencia cargada y completar el numero de **TOKEN** que obtendrá desde la app Mobile, avanzando luego con el botón “Enviar”.



The screenshot shows the mobile app interface for transferring funds. At the top, there is a blue header with the CMF logo and navigation icons for Messages, LILUS SA, and Profile. Below the header, the screen title is "Transferir a mis cuentas CMF". The main content area contains the following information:

- Controlá los datos de la transferencia y confirmala
- CUENTA DE DÉBITO \*\*\*\*2616 CC ARS
- CUENTA DE CRÉDITO \*\*\*\*6563 CC ARS
- MONTO ARS 99,00
- REFERENCIA**
- FECHA DE TRANSACCIÓN
- La transferencia se realizará en forma inmediata
- Para confirmar la operación, ingresá las credenciales solicitadas y presioná ENVIAR.
- TOKEN
- .....
- ENVIAR

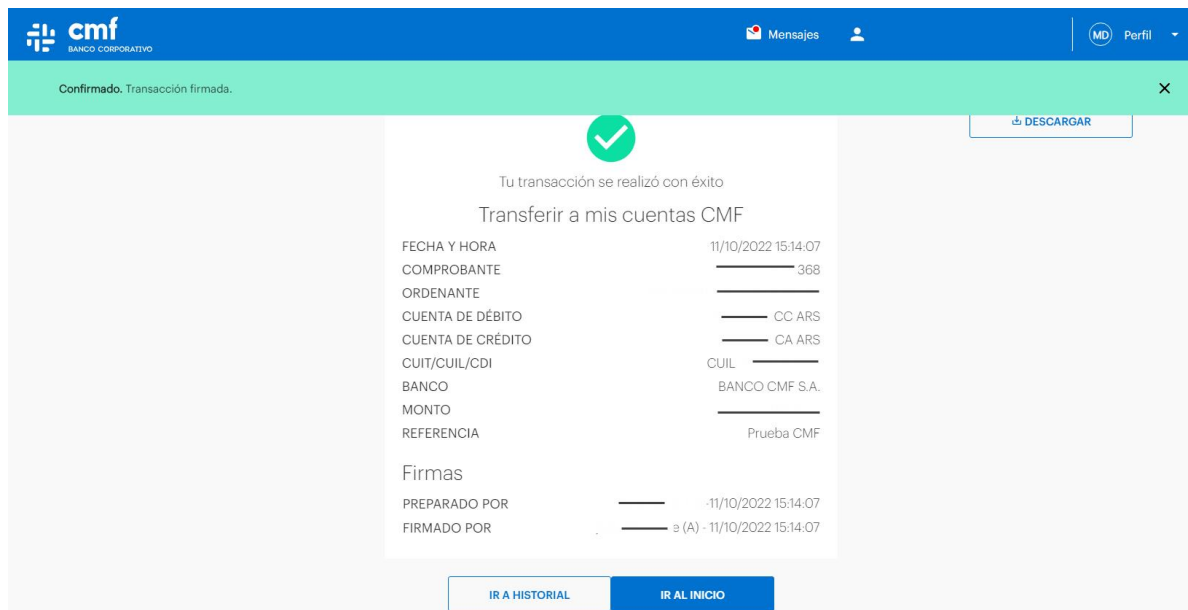
At the bottom of the screen, there is a footer with links for "Políticas de privacidad", "Términos y Condiciones de Uso", and "Soporte".

**Nota:** En caso de operar esta funcionalidad desde la aplicación MOBILE, el código de TOKEN se completara automáticamente.

### 3.C- Transferencias Inmediatas “A mis cuentas CMF”

En caso de que el **Esquema de Firmas** de la Empresa o del Individuo lo permita, se enviará con éxito la transferencia, mostrando por pantalla el comprobante como muestra el ejemplo.

En caso contrario la Transferencia quedará en el Modulo de “**Transacciones Pendientes**” para que pueda ser completada por los firmantes que el esquema de firma lo requiera.

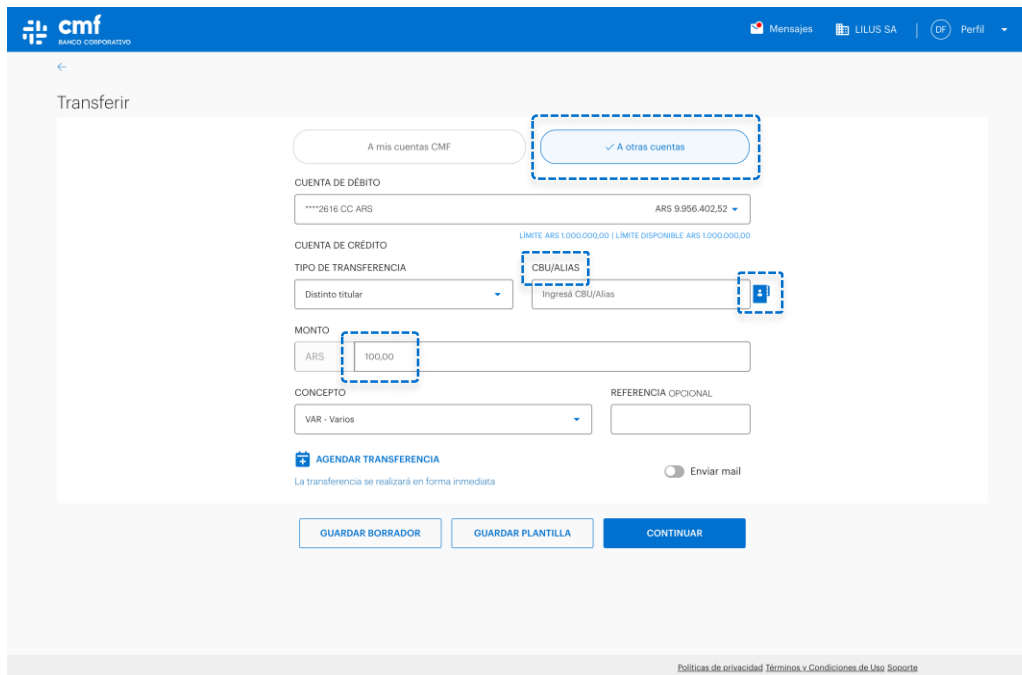


The screenshot displays the CMF banking interface. At the top, there is a blue header with the CMF logo and 'BANCO CORPORATIVO' on the left, and 'Mensajes' and a user profile icon on the right. Below the header is a green confirmation banner that reads 'Confirmado. Transacción firmada.' with a close button (X). The main content area features a large green checkmark icon and the text 'Tu transacción se realizó con éxito'. Below this, the title 'Transferir a mis cuentas CMF' is displayed. A table-like structure shows transaction details: FECHA Y HORA (11/10/2022 15:14:07), COMPROBANTE (368), ORDENANTE, CUENTA DE DÉBITO (CC ARS), CUENTA DE CRÉDITO (CA ARS), CUIT/CUIL/CDI, BANCO (BANCO CMF S.A.), MONTO, and REFERENCIA (Prueba CMF). Under the 'Firmas' section, it lists 'PREPARADO POR' and 'FIRMADO POR', both dated 11/10/2022 15:14:07. At the bottom, there are two buttons: 'IR A HISTORIAL' and 'IR AL INICIO'. A 'DESCARGAR' button is also visible in the top right corner of the main content area.

*Nota: Se podrá descargar el comprobante desde la opción de Descarga.*

## 4.A- Transferencias Inmediatas “A Otras Cuentas”

Seleccione la solapa “A otras cuentas” y complete los datos de **Cuenta Débito**, **Cuenta Crédito** (Tipo de Transferencia, CBU/ALIAS), **Monto** y **Concepto** como obligatorios. De forma opcional se podrá incluir una Referencia o un envío de mail. Una vez completado los datos Obligatorios, avanzar con el botón “Continuar”.



The screenshot shows the 'Transferir' screen in the CMF mobile app. At the top, there's a blue header with the CMF logo and navigation icons for 'Mensajes', 'LILUS SA', and 'Perfil'. Below the header, the title 'Transferir' is displayed. The main form area contains several sections: 1. 'A mis cuentas CMF' and 'A otras cuentas' tabs, with the latter selected and highlighted by a dashed blue box. 2. 'CUENTA DE DÉBITO' section with a text input field containing '\*\*\*\*2616 CC ARS' and a dropdown menu showing 'ARS 9.956.402,52'. 3. 'CUENTA DE CRÉDITO' section with a limit notice 'LIMITE ARS 1.000.000,00 | LIMITE DISPONIBLE ARS 1.000.000,00'. 4. 'TIPO DE TRANSFERENCIA' section with a dropdown menu set to 'Distinto titular' and a 'CBU/ALIAS' input field containing 'Ingresá CBU/Alias', which is also highlighted by a dashed blue box. 5. 'MONTO' section with a dropdown menu set to 'ARS' and a text input field containing '100,00', highlighted by a dashed blue box. 6. 'CONCEPTO' section with a dropdown menu set to 'VAR - Varios'. 7. 'REFERENCIA OPCIONAL' section with an empty text input field. 8. 'AGENDAR TRANSFERENCIA' section with a checkbox and the text 'La transferencia se realizará en forma inmediata'. 9. 'Enviar mail' section with a toggle switch. At the bottom, there are three buttons: 'GUARDAR BORRADOR', 'GUARDAR PLANTILLA', and 'CONTINUAR'. The footer contains the text 'Políticas de privacidad Términos y Condiciones de Uso Socioarte'.



## 4.B- Transferencias Inmediatas “A Otras Cuentas”

A continuación deberá controlar los datos de la Transferencia cargada y completar el número de **TOKEN** que obtendrá desde la app Mobile, avanzando luego con el botón “Enviar”.



cmf BANCO CORPORATIVO

Mensajes LILLUS SA DF Perfil

Transferir a otras cuentas

Controlá los datos de la transferencia y confirmala

CUENTA DE DÉBITO \*\*\*\*2616 CC ARS

CUENTA DE CRÉDITO [REDACTED]

TIPO DE TRANSFERENCIA Distinto titular

CBU [REDACTED]

CUIT/CUIL/CDI CUIL [REDACTED]

TITULAR [REDACTED]

BANCO BANCO CMF S.A.

MONTO ARS 100,00

CONCEPTO VAR - Varios

REFERENCIA

FECHA DE TRANSACCIÓN

La transferencia se realizará en forma inmediata

Para confirmar la operación, ingresá las credenciales solicitadas y presioná ENVIAR

TOKEN

\*\*\*\*\*

ENVIAR

Políticas de privacidad Términos y Condiciones de Uso Soporte

**Nota:** : En caso de operar esta funcionalidad desde la aplicación MOBILE, el código de TOKEN se completará automáticamente

## 4.C- Transferencias Inmediatas “A Otras Cuentas”

En caso de que el **Esquema de Firmas** de la Empresa o del Individuo lo permita, se enviará con éxito la transferencia, mostrando por pantalla el comprobante como se visualiza en el ejemplo.

En caso contrario la Transferencia quedará en el Módulo de “**Transacciones Pendientes**” para que pueda ser completada por los firmantes que el esquema de firmas lo requiera.



cmf BANCO CORPORATIVO

Mensajes Perfil

Confirmado. Transacción firmada.

DESCARGAR

Tu transacción se realizó con éxito

Transferir a mis cuentas CMF

FECHA Y HORA	11/10/2022 15:14:07
COMPROBANTE	368
ORDENANTE	
CUENTA DE DÉBITO	CC ARS
CUENTA DE CRÉDITO	CA ARS
CUIT/CUIL/CDI	CUIL
BANCO	BANCO CMF S.A.
MONTO	
REFERENCIA	Prueba CMF

Firmas

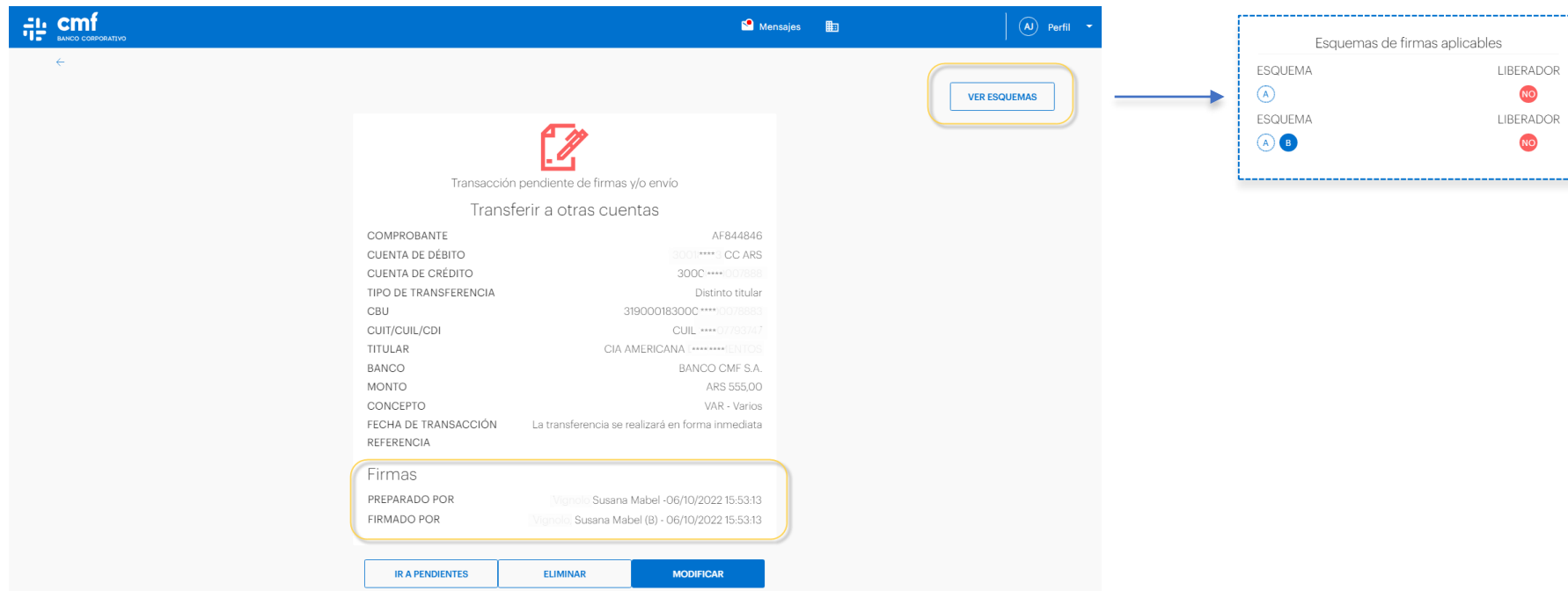
PREPARADO POR	11/10/2022 15:14:07
FIRMADO POR	e (A) - 11/10/2022 15:14:07

IR A HISTORIAL IR AL INICIO

*Nota: Se podrá descargar el comprobante desde la opción de Descarga.*

## 5- Transferencia Inmediata Pendiente de Firma

Una vez que se detecte la Transacción, se podrá ingresar a la misma para validar quienes fueron las personas que firmaron la transacción por el momento, y al ingresar a “**Ver Esquemas**”, se podrá visualizar los esquemas y firmas faltantes para liberar la transacción.



The screenshot displays the CMF mobile application interface. At the top, there is a blue header with the CMF logo, 'Mensajes', and a profile icon. The main content area shows a transaction titled 'Transferencia Inmediata Pendiente de Firma y/o envío' with a red document icon. Below the title, it says 'Transferir a otras cuentas'. A table of transaction details is provided, including account numbers, amounts, and dates. At the bottom, there is a 'Firmas' section with two entries for 'PREPARADO POR' and 'FIRMADO POR', both by 'Miguel Susana Mabel' on '06/10/2022 15:53:13'. A yellow box highlights the 'Firmas' section and a 'VER ESQUEMAS' button in the top right corner. An arrow points from the 'VER ESQUEMAS' button to a detailed view of the signing schemes.

COMPROBANTE	AF844846
CUENTA DE DÉBITO	3001**** CC ARS
CUENTA DE CRÉDITO	300C**** 007888
TIPO DE TRANSFERENCIA	Distinto titular
CBU	31900018300C**** 007888
CUIT/CUIL/CDI	CUIL **** 0793347
TITULAR	CIA AMERICANA *****ENTOS
BANCO	BANCO CMF S.A.
MONTO	ARS 555,00
CONCEPTO	VAR - Varios
FECHA DE TRANSACCIÓN	La transferencia se realizará en forma inmediata
REFERENCIA	

**Firmas**

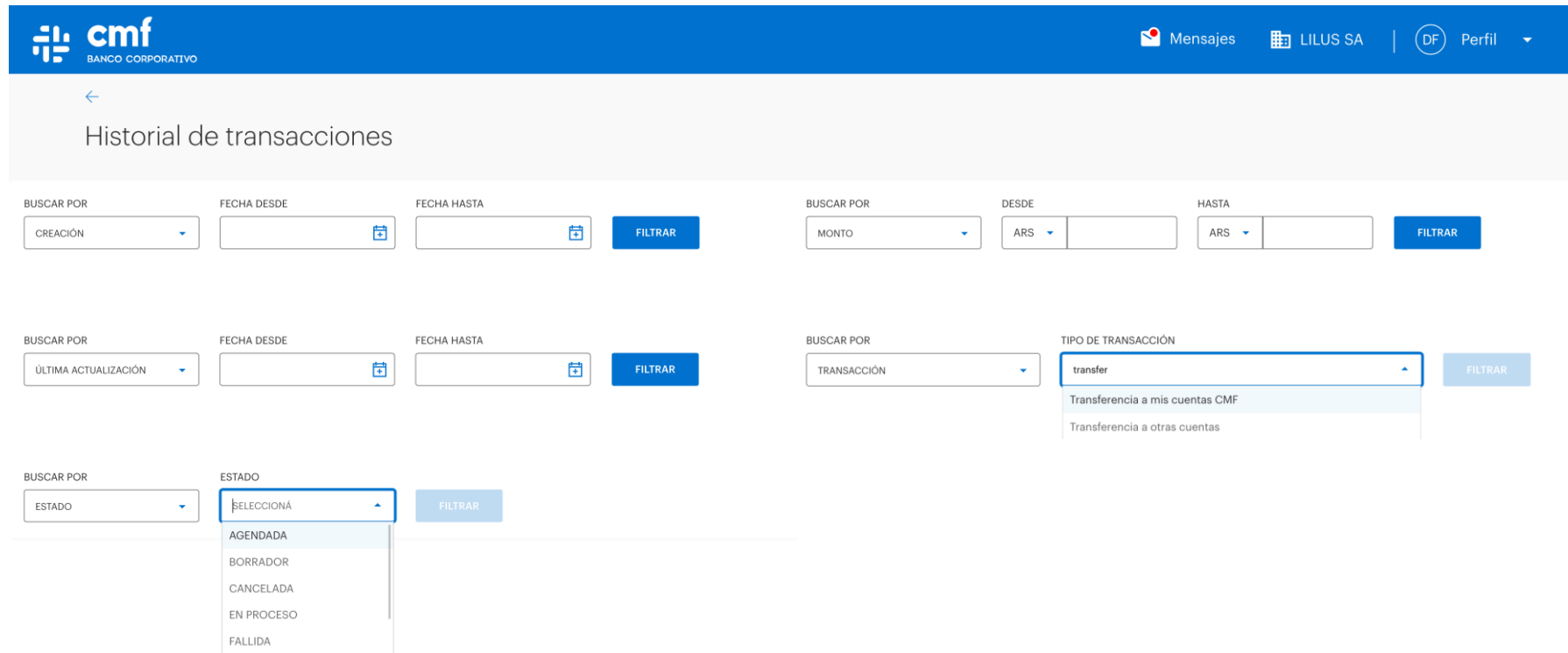
PREPARADO POR	Miguel Susana Mabel - 06/10/2022 15:53:13
FIRMADO POR	Miguel Susana Mabel (B) - 06/10/2022 15:53:13

**Esquemas de firmas aplicables**

ESQUEMA	LIBERADOR
(A)	NO
(A) (B)	NO

## 6.A- Historial de Transacciones

Desde el **Historial de Transacciones** se podrá tener visibilidad de todas las transacciones que se van cursando en el canal con su estado correspondiente. Para una mejor búsqueda, se podrá utilizar los siguientes filtros:

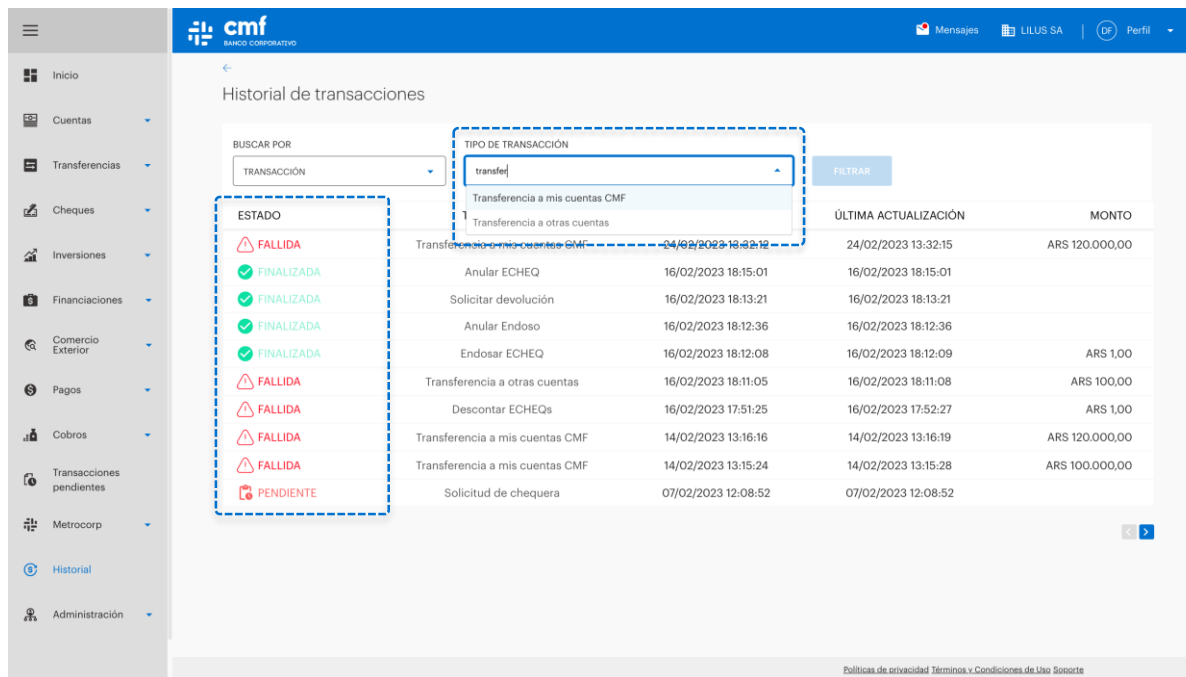


The screenshot displays the 'Historial de transacciones' page with a blue header containing the cmf logo, 'Mensajes', 'LILUS SA', and 'Perfil' (DF). Below the header, the page title 'Historial de transacciones' is shown with a back arrow. The main content area features six filter sections, each with a 'FILTRAR' button:

- Filter 1:** 'BUSCAR POR' (CREACIÓN), 'FECHA DESDE', 'FECHA HASTA', and 'FILTRAR'.
- Filter 2:** 'BUSCAR POR' (MONTO), 'DESDE' (ARS), 'HASTA' (ARS), and 'FILTRAR'.
- Filter 3:** 'BUSCAR POR' (ÚLTIMA ACTUALIZACIÓN), 'FECHA DESDE', 'FECHA HASTA', and 'FILTRAR'.
- Filter 4:** 'BUSCAR POR' (TRANSACCIÓN) and 'TIPO DE TRANSACCIÓN' (transfer, Transferencia a mis cuentas CMF, Transferencia a otras cuentas) with 'FILTRAR'.
- Filter 5:** 'BUSCAR POR' (ESTADO) and 'ESTADO' (SELECCIONA, AGENDADA, BORRADOR, CANCELADA, EN PROCESO, FALLIDA) with 'FILTRAR'.

## 6.B- Historial de Transacciones

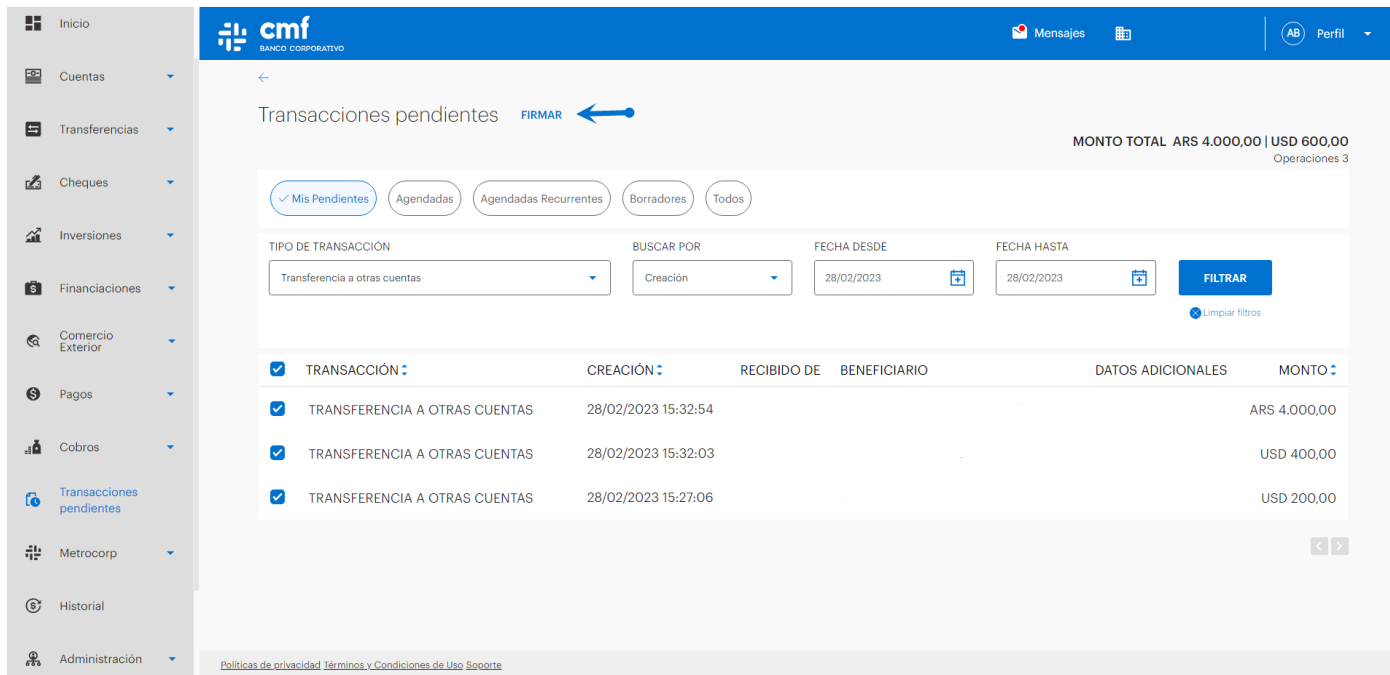
Una vez utilizado el **Filtro**, se podrá hallar la transacción con su estado correspondiente. Si se ingresa a la transacción (Click sobre el registro), se podrá visualizar el detalle y tendrá la opción de descarga del comprobante únicamente para las transacciones con estado **“Finalizada”**.



ESTADO	TIPO DE TRANSACCIÓN	ÚLTIMA ACTUALIZACIÓN	MONTO
FALLIDA	Transferencia a mis cuentas CMF	24/02/2023 18:32:15	ARS 120.000,00
FINALIZADA	Anular ECHEQ	16/02/2023 18:15:01	
FINALIZADA	Solicitar devolución	16/02/2023 18:13:21	
FINALIZADA	Anular Endoso	16/02/2023 18:12:36	
FINALIZADA	Endosar ECHEQ	16/02/2023 18:12:08	ARS 1,00
FALLIDA	Transferencia a otras cuentas	16/02/2023 18:11:05	ARS 100,00
FALLIDA	Descotar ECHEQs	16/02/2023 17:51:25	ARS 1,00
FALLIDA	Transferencia a mis cuentas CMF	14/02/2023 13:16:16	ARS 120.000,00
FALLIDA	Transferencia a mis cuentas CMF	14/02/2023 13:15:24	ARS 100.000,00
PENDIENTE	Solicitud de chequera	07/02/2023 12:08:52	

## 7.A- Firma Múltiple/Masiva

Las mismas están ingresando a transacciones pendientes, *para la firma múltiple se debe filtrar por el tipo de transacción* que se requiera y el monto, fecha de creación, etc. Luego marcando los checkbox de las transacciones y por último dar clic en firmar.



The screenshot displays the 'Transacciones pendientes' (Pending Transactions) interface. At the top, there is a navigation bar with the cmf logo and 'BANCO CORPORATIVO'. A sidebar on the left contains various menu items. The main content area shows a list of pending transactions with filters and a table.

Transacciones pendientes **FIRMAR** ←

MONTO TOTAL ARS 4.000,00 | USD 600,00  
Operaciones 3

Filters:  Mis Pendientes,  Agendadas,  Agendadas Recurrentes,  Borradores,  Todos

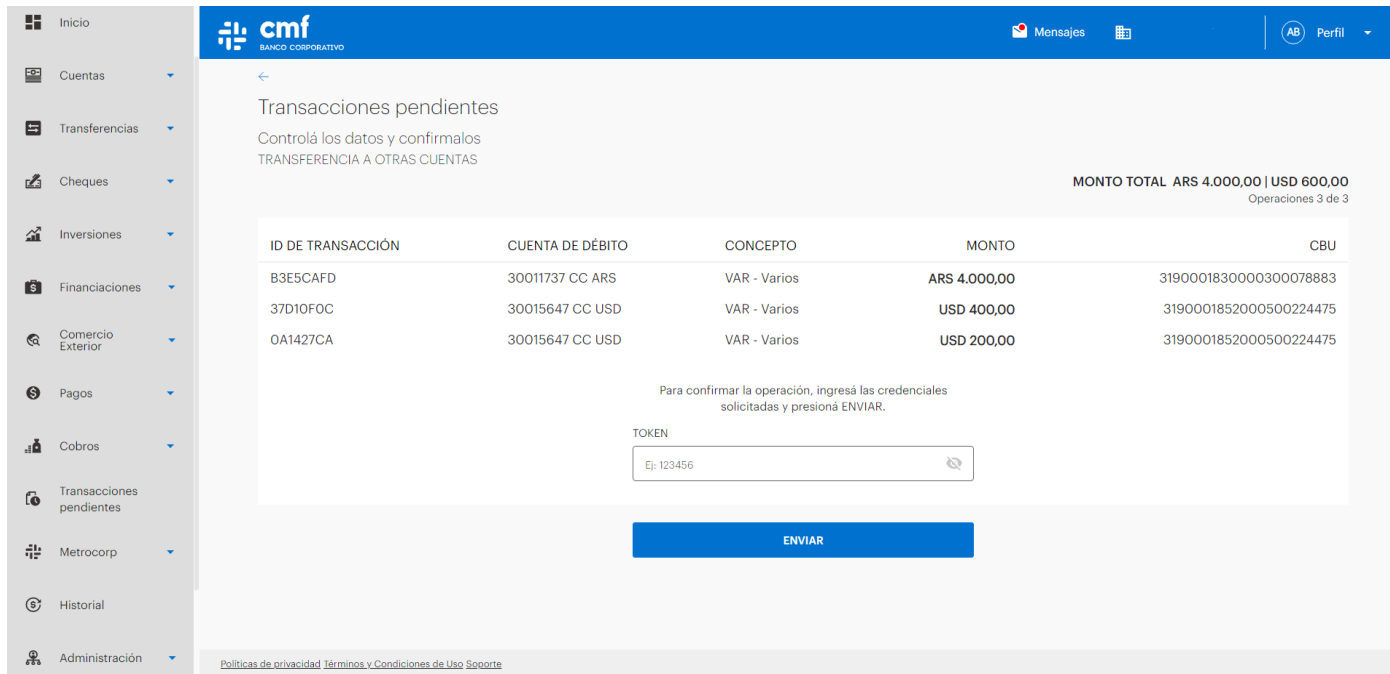
TIPO DE TRANSACCIÓN: Transferencia a otras cuentas  
BUSCAR POR: Creación  
FECHA DESDE: 28/02/2023  
FECHA HASTA: 28/02/2023  
**FILTRAR**  
[Limpiar filtros](#)

<input checked="" type="checkbox"/>	TRANSACCIÓN	CREACIÓN	RECIBIDO DE	BENEFICIARIO	DATOS ADICIONALES	MONTO
<input checked="" type="checkbox"/>	TRANSFERENCIA A OTRAS CUENTAS	28/02/2023 15:32:54				ARS 4.000,00
<input checked="" type="checkbox"/>	TRANSFERENCIA A OTRAS CUENTAS	28/02/2023 15:32:03				USD 400,00
<input checked="" type="checkbox"/>	TRANSFERENCIA A OTRAS CUENTAS	28/02/2023 15:27:06				USD 200,00

Footer: [Políticas de privacidad](#) [Términos y Condiciones de Uso](#) [Soporte](#)

## 8.B- Firma Múltiple/Masiva

Una vez presionado el botón firmar nos redirecciona a otra pantalla en la que debemos ingresar el token y enviar



The screenshot displays the 'Transacciones pendientes' (Pending Transactions) screen in the CMF mobile app. The interface includes a left sidebar with navigation options, a top header with the CMF logo and user profile, and a main content area with a table of transactions and a confirmation form.

**Transacciones pendientes**  
Controlá los datos y confírmalos  
TRANSFERENCIA A OTRAS CUENTAS

**MONTO TOTAL ARS 4.000,00 | USD 600,00**  
Operaciones 3 de 3

ID DE TRANSACCIÓN	CUENTA DE DÉBITO	CONCEPTO	MONTO	CBU
B3E5CAFD	30011737 CC ARS	VAR - Varios	<b>ARS 4.000,00</b>	3190001830000300078883
37D10FOC	30015647 CC USD	VAR - Varios	<b>USD 400,00</b>	3190001852000500224475
0A1427CA	30015647 CC USD	VAR - Varios	<b>USD 200,00</b>	3190001852000500224475

Para confirmar la operación, ingresá las credenciales solicitadas y presioná ENVIAR.

TOKEN  
Ej: 123456

**ENVIAR**

[Políticas de privacidad](#) [Términos y Condiciones de Uso](#) [Soporte](#)