
PAGOS VEP

Nueva Banca Electrónica CMF



1. Consideraciones Iniciales.

2. Menú de Acceso.

3. Pasos para generar un nuevo “Pago VEP”.

4. Pasos para realizar un “Pago VEP”.


5. Pasos para habilitar contribuyentes.


6. Pagos VEP Pendiente de Firma (Módulo: **Transacciones Pendientes**).

7. Historial de Transacciones (Visualización y Descarga de **Comprobantes**).

1- Consideraciones iniciales

Para utilizar el Producto Pagos VEP desde el Home Banking Banca Electrónica CMF se necesita:

- Ser **CLIENTE** de Banco CMF.
 - Haber realizado el **ENROLAMIENTO** en la plataforma para obtener sus credenciales (Usuario y Contraseña).
 - Obtener la descarga de la **App MOBILE** desde el Store de Android o iOS.
- 
- Poseer un **TOKEN** operativo desde el Mobile.
 - Tener los **PERMISOS** necesarios para acceder a la funcionalidad con el rol de Apoderado, Administrador u Operador.
 - Tener al menos una **CUENTA** habilitada para operar en el Canal.



 Banca Electrónica CMF

TIPO Y NÚMERO DE DOCUMENTO

DNI

Recordar Documento



USUARIO

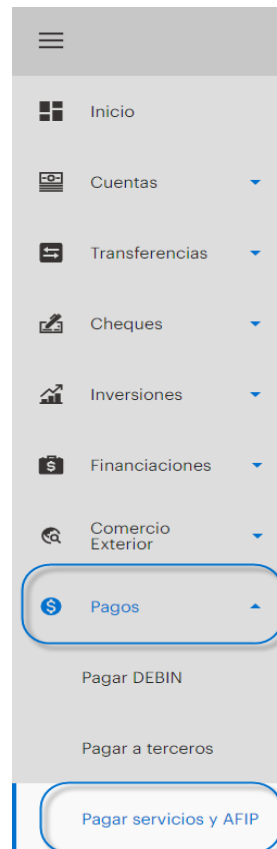
CONTINUAR

[PLAZO FIJO WEB](#)

2.A- Menú de Acceso

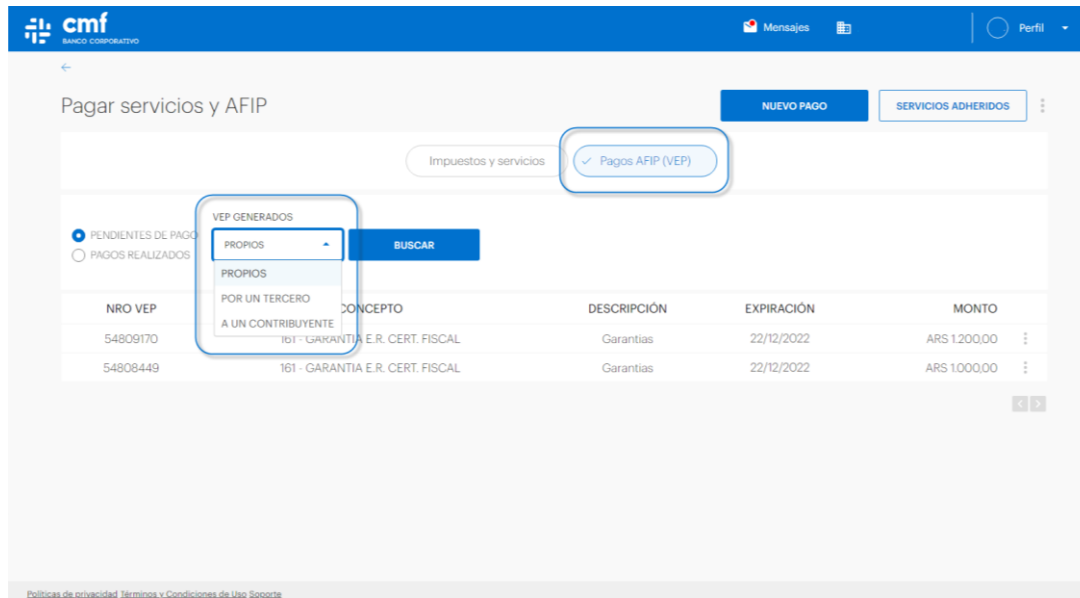
Para realizar un pago de servicios ingresar al menú principal:

- Menú Lateral → 
- Pagos → 
- Pagar servicios y AFIP.



2.B- Menú de Acceso

Una vez que ingresamos nos dirigimos a la pastilla de “Pagos AFIP (VEP)” donde podremos filtrar por pendientes de pago o pagos realizados.



VEP GENERADOS

- PROPIOS
- PROPIOS
- POR UN TERCERO
- A UN CONTRIBUYENTE

BIUSCAR

NRO VEP	CONCEPTO	DESCRIPCIÓN	EXPIRACIÓN	MONTO
54809170	161 - GARANTIA E.R. CERT. FISCAL	Garantias	22/12/2022	ARS 1.200,00
54808449	161 - GARANTIA E.R. CERT. FISCAL	Garantias	22/12/2022	ARS 1.000,00

Políticas de privacidad | Términos y Condiciones de Uso | Soporte

3- Generar un pago VEP

Desde el menú contextual en la esquina superior derecha, ingresamos en “**Servicios AFIP**” luego aceptamos los términos y condiciones, posteriormente ingresaremos a la página de AFIP en la que vamos a dirigir a presentación de DDJJ y Pagos.

cmf BANCO CORPORATIVO

Mensajes LULUS SA Perfil

Pagar servicios y AFIP

NUEVO PAGO

SERVICIOS AFIP
CONTRIBUYENTES HABILITADOS

Impuestos y servicios Pagos AFIP (VEP)

MERCADO LIBRE 0044953569#	VTO.**/**/****	MONTO A PAGAR -
MERCADO LIBRE 0044953569#	VTO.**/**/****	MONTO A PAGAR -
MERCADO LIBRE 100010591#	VTO.**/**/****	MONTO A PAGAR -
MERCADO LIBRE 100010591#	VTO.**/**/****	MONTO A PAGAR -
LA CUMBRE GOLF CLUB 00020#	VTO.**/**/****	MONTO A PAGAR -

Política de privacidad Términos y Condiciones de Uso Sistema

AFIP

CUIT/CUIL/CDE: 23-
AUTENTICADO POR RED LINK

CLAVE FISCAL

AYUDA CERRAR SESIÓN

SERVICIOS HABILITADOS

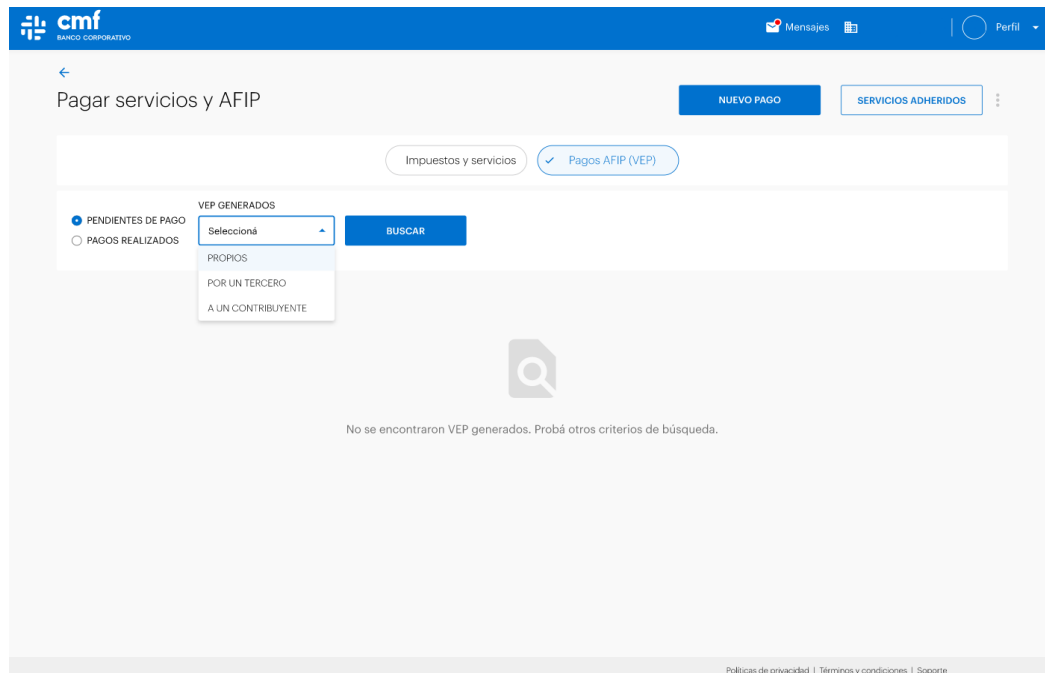
- Presentación de DDJJ y Pagos
Presentaciones de declaraciones juradas y pagos por medio de transferencia electrónica datos
- SICAM Contribuyente
Sistema de Información para Autónomos y monotributistas.

4.A- Pagar un VEP

En la siguiente pantalla tenemos la opción para pagar los VEP pendientes y consultar los pagos ya realizados

Tenes opciones de VEP para pagar:

- **Propios**: Volantes de pago generados por su Empresa
 - Busca los VEP, donde el cuit/cuil del originante del VEP y cuit/cuil empresa, respecto al ambiente/usuario logueado coincidan.
- **Por terceros**: Volantes de pago generados para su Empresa por terceros (por número de CUIT/CUIL)
 - Busca los VEP, donde el cuit/cuil del originante del VEP difiere del que este logueado en el ambiente, respecto al ambiente (cuit/cuil empresa).
- **A un Tercero**: Volante Electrónico de Pago (por número de pago y CUIT/CUIL originante)
 - Se busca un VEP (ajeno al ambiente) con nro de VEP correspondiente y cuit del orginante.



Nota: Para poder realizar el pago de un contribuyente externo, se debe registrar al contribuyente desde la opción "Habilitar contribuyente"

4.B- Pagar un VEP

Para pagar un VEP nos dirigimos al menú contextual y vamos hacia la opción pagar. Posteriormente nos redirigirá a la pantalla para seleccionar la cuenta de débito.

Pagar servicios y AFIP

NUEVO PAGO **SERVICIOS ADHERIDOS**

Impuestos y servicios **Pagos AFIP (VEP)**

PENDIENTES DE PAGO PAGOS REALIZADOS

VEP GENERADOS CUIT CONTRIBUYENTE NÚMERO DE VEP

A UN CONTRIBUYENTE 27960038199 52401892 **BUSCAR**

NRO VEP	CONCEPTO	DESCRIPCIÓN	EXPIRACIÓN	MONTO
52401892	191 - ANTICIPOS	Ganancias Sociedades - Anticipo	22/04/2021	PAGAR ELIMINAR

cmf BANCO CORPORATIVO **Mensajes** **Perfil**

Pagar VEP Nro 52401892

PERIODO FISCAL 202104	EXPIRACIÓN 22/04/2021	MONTO ARS 12.500,00
CONCEPTO 191 - ANTICIPOS	SUB CONCEPTO 191 - ANTICIPOS	DESCRIPCIÓN Ganancias Sociedades - Anticipo
Nº DE FORMULARIO 152	ANTICIPO CUOTA 0	CUIT CONTRIBUYENTE 27960038199

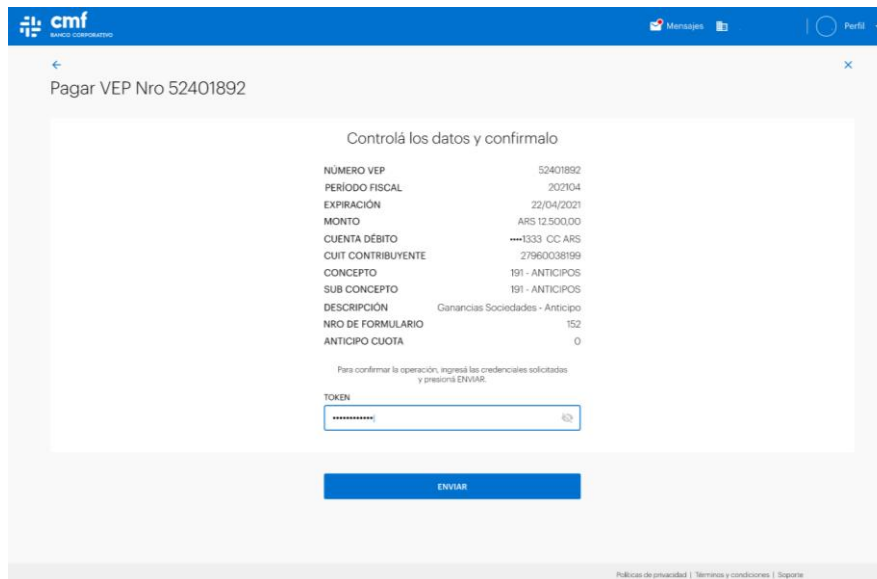
CUENTA DE DÉBITO

Cuenta Operativa —1333 CC ARS ARS 138.520.000,80

CONTINUAR

4.C- Pagar un VEP

Controle los datos del Pago a enviar. Para continuar deberá completar el código de TOKEN que obtendrá desde la app Mobile y avance con el botón “Enviar”.



cmf BANCO CORPORATIVO

Mensajes Perfil

Pagar VEP Nro 52401892

Controlá los datos y confirmalo

NÚMERO VEP	52401892
PERÍODO FISCAL	202104
EXPIRACIÓN	22/04/2021
MONTO	ARS 12.500,00
CUENTA DÉBITO	---1333 CC ARS
CUIT CONTRIBUYENTE	27960038199
CONCEPTO	191 - ANTICIPOS
SUB CONCEPTO	191 - ANTICIPOS
DESCRIPCIÓN	Ganancias Sociedades - Anticipo
NRO DE FORMULARIO	152
ANTICIPO CUOTA	0

Para confirmar la operación, ingresá las credenciales solicitadas y presioná ENVIAR.

TOKEN

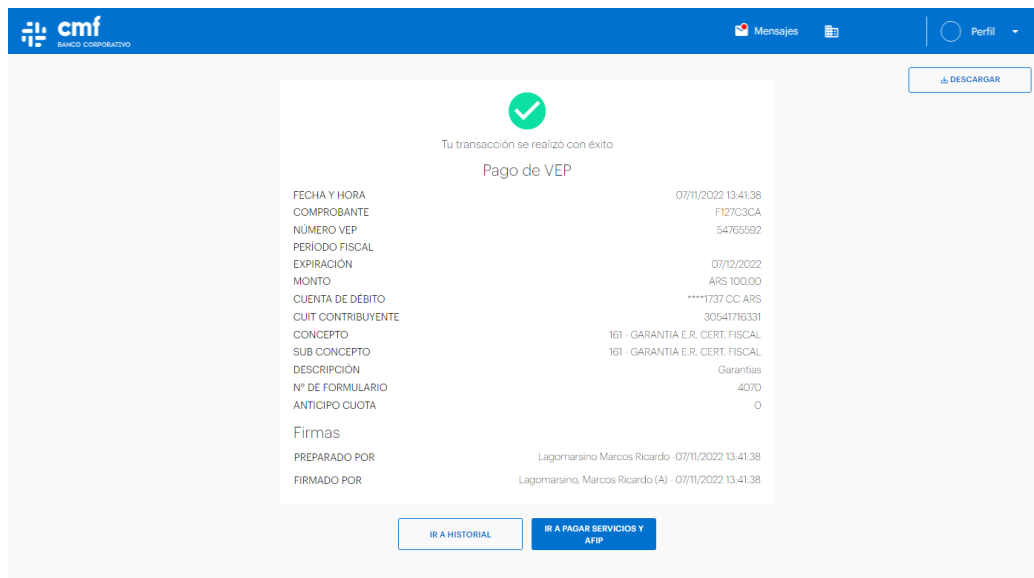
ENVIAR

Políticas de privacidad | Términos y condiciones | Soporte

Nota: En caso de operar esta funcionalidad desde la aplicación MOBILE, el código de TOKEN se completara automáticamente.

4.D- Pagar un VEP

En caso de que el **Esquema de Firmas** de la Empresa o del Individuo lo permita se realizará con éxito el pago, mostrando por pantalla el comprobante como muestra el ejemplo. Caso contrario, el Pago quedará en el Módulo de “**Transacciones Pendientes**” para que pueda ser completada por los firmantes que el esquema de firma lo requiera.



Tu transacción se realizó con éxito

Pago de VEP

FECHA Y HORA	07/11/2022 13:41:38
COMPROBANTE	F127C3CA
NÚMERO VEP	54765592
PERÍODO FISCAL	
EXPIRACIÓN	07/12/2022
MONTO	ARS 100,00
CUENTA DE DÉBITO	****1337 CC ARS
CUIT CONTRIBUYENTE	30541716331
CONCEPTO	161 - GARANTIA E.R. CERT. FISCAL
SUB CONCEPTO	161 - GARANTIA E.R. CERT. FISCAL
DESCRIPCIÓN	Garantias
N° DE FORMULARIO	4070
ANTICIPO CUOTA	0

Firmas

PREPARADO POR	Lagomarsino Marcos Ricardo - 07/11/2022 13:41:38
FIRMADO POR	Lagomarsino, Marcos Ricardo (A) - 07/11/2022 13:41:38

DESCARGAR

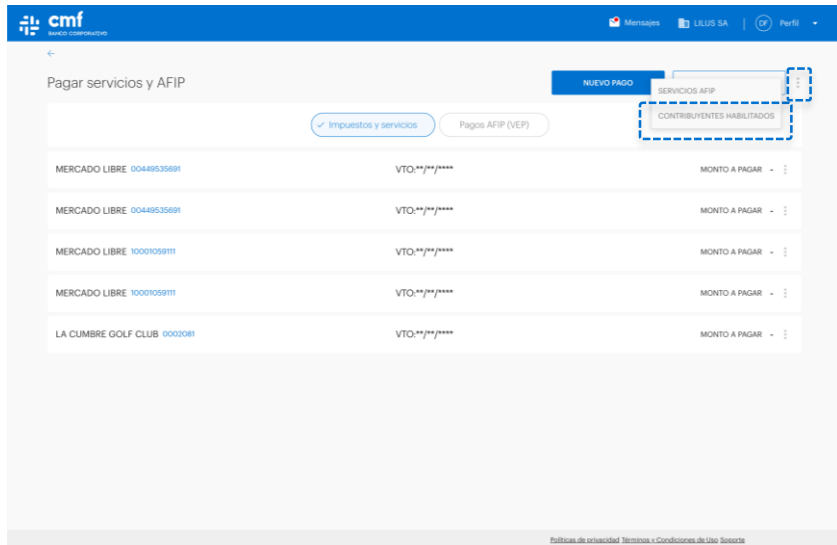
IR A HISTORIAL

IR A PAGAR SERVICIOS Y AFIP

Nota: Se podrá descargar el comprobante desde la opción de Descarga.

5.A- Habilitar contribuyentes

Desde el menú contextual en la esquina superior derecha, ingresamos en “**Contribuyentes Habilitados**”. Ingresaremos en la siguiente pantalla en la que visualizaremos los contribuyentes ya habilitados. Para habilitar un nuevo contribuyente, vamos al botón “**Habilitar Contribuyente**”.



Pagar servicios y AFIP

Impuestos y servicios Pagos AFIP (VEP)

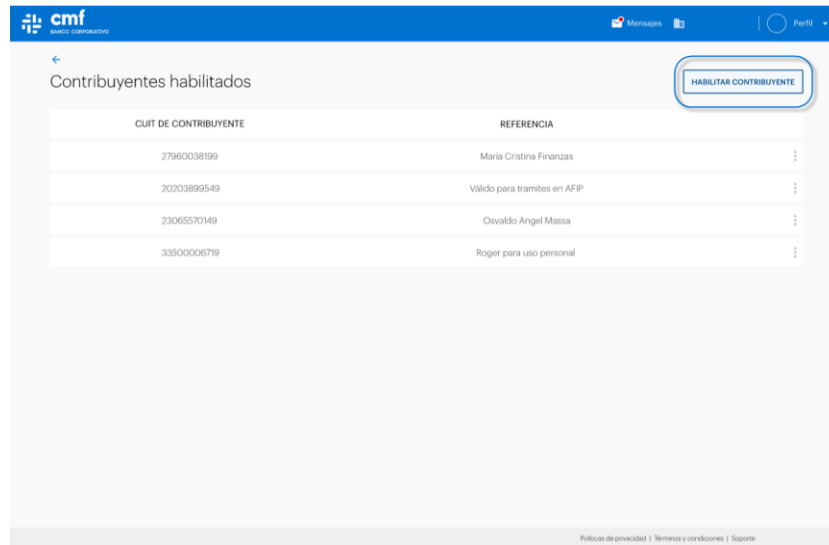
NUEVO PAGO

SERVICIOS AFIP

CONTRIBUYENTES HABILITADOS

DESCRIPCIÓN	VTO.	MONTO A PAGAR
MERCADO LIBRE 0044953569R	VTO.**/**/****	MONTO A PAGAR -
MERCADO LIBRE 0044953569R	VTO.**/**/****	MONTO A PAGAR -
MERCADO LIBRE 1000105911I	VTO.**/**/****	MONTO A PAGAR -
MERCADO LIBRE 1000105911I	VTO.**/**/****	MONTO A PAGAR -
LA CUMBRE GOLF CLUB 000200R	VTO.**/**/****	MONTO A PAGAR -

Políticas de privacidad | Términos y Condiciones de Uso | Soporte



Contribuyentes habilitados

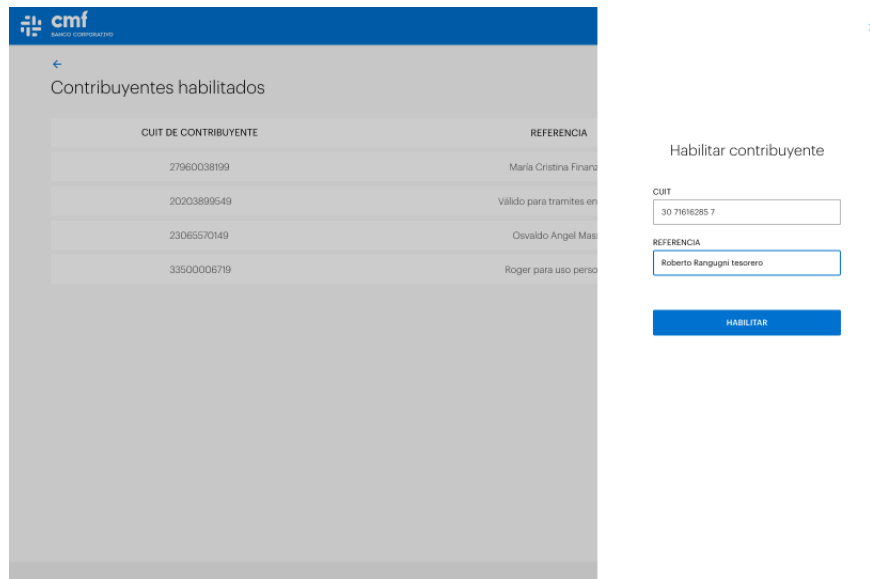
HABILITAR CONTRIBUYENTE

CUIT DE CONTRIBUYENTE	REFERENCIA
27960038199	María Cristina Finanzas
20203899549	Válido para tramites en AFP
23065570149	Oswaldo Angel Massa
33500006719	Roger para uso personal

Políticas de privacidad | Términos y condiciones | Soporte

5.B- Habilitar contribuyentes

Al ingresar al botón “**Habilitar Contribuyente**” nos abrirá el siguiente modal en el que debemos ingresar un CUIT y una referencia, damos en el botón “**Habilitar**” y posteriormente se añadirá el mismo.



Contribuyentes habilitados

CUIT DE CONTRIBUYENTE	REFERENCIA
27960038199	María Cristina Financ
20203899549	Válido para tramites en
23065570149	Oswaldo Angel Mas
33500006719	Roger para uso perso

Habilitar contribuyente

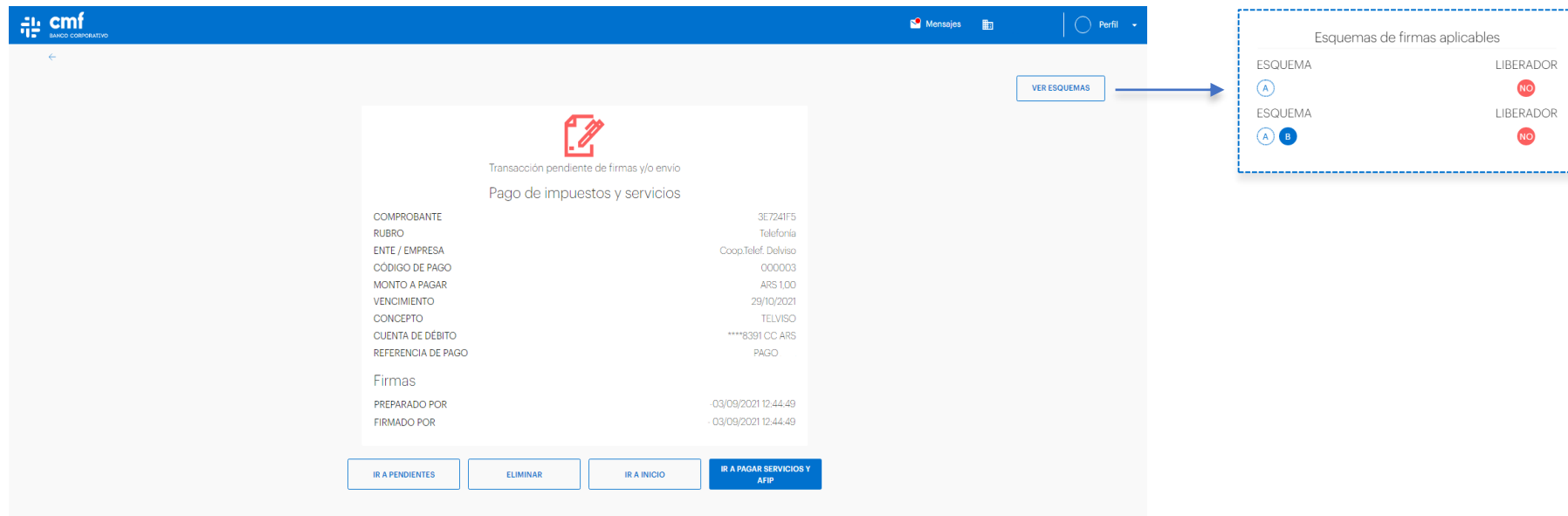
CUIT
30 71616285 7

REFERENCIA
Roberto Rangugni tesorero

HABILITAR

6- Pagos - Pendiente de Firma

Una vez que se detecte la Transacción, se podrá ingresar a la misma para validar quienes fueron las personas que firmaron la transacción por el momento, y al ingresar a “**Ver Esquemas**”, se podrá visualizar los esquemas y firmas faltantes para liberar la transacción.



The screenshot displays the CMF web interface. At the top, there is a blue navigation bar with the CMF logo, 'Mensajes', and 'Perfil'. The main content area shows a transaction titled 'Transacción pendiente de firmas y/o envío' with a red document icon. Below the title, it says 'Pago de impuestos y servicios'. A table lists transaction details:

COMPROBANTE	3E7241F5
RUBRO	Telefonia
ENTE / EMPRESA	Coop.Telef. Delvivo
CÓDIGO DE PAGO	000003
MONTO A PAGAR	ARS 1,00
VENCIMIENTO	29/10/2021
CONCEPTO	TELVISO
CUENTA DE DÉBITO	****8391 CC.ARG
REFERENCIA DE PAGO	PAGO

Below the table, there is a 'Firmas' section with the following information:

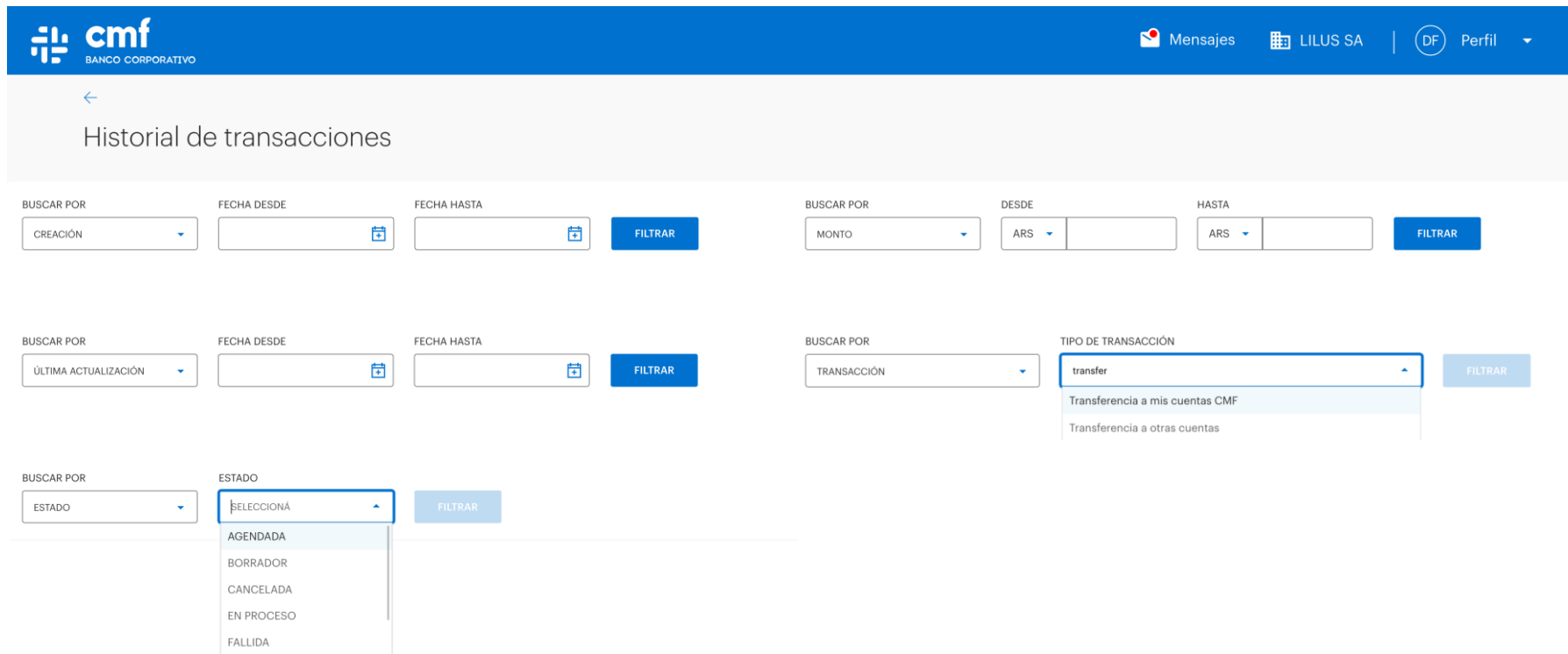
PREPARADO POR	-03/09/2021 12:44:49
FIRMADO POR	-03/09/2021 12:44:49

At the bottom of the transaction card, there are four buttons: 'IR A PENDIENTES', 'ELIMINAR', 'IR A INICIO', and 'IR A PAGAR SERVICIOS Y AFP'. A blue button labeled 'VER ESQUEMAS' is positioned to the right of the transaction card, with an arrow pointing to a callout box. The callout box, titled 'Esquemas de firmas aplicables', contains a table:

ESQUEMA	LIBERADOR
(A)	NO
(A) (B)	NO

7.A- Historial de Transacciones

Desde el Historial de Transacciones se podrá tener visibilidad de todas las transacciones que se van cursando en el canal con su estado correspondiente. Para una mejor búsqueda se podrá utilizar los siguientes filtros:













The screenshot displays the 'Historial de transacciones' page with a blue header containing the CMF logo, 'Mensajes', 'LILUS SA', and 'Perfil' with a dropdown arrow. Below the header, the page title 'Historial de transacciones' is shown with a back arrow. The main area contains five filter sections, each with a 'FILTRAR' button:

- Filter 1:** 'BUSCAR POR' (CREACIÓN), 'FECHA DESDE' (calendar icon), 'FECHA HASTA' (calendar icon), and 'FILTRAR'.
- Filter 2:** 'BUSCAR POR' (MONTO), 'DESDE' (ARS), 'HASTA' (ARS), and 'FILTRAR'.
- Filter 3:** 'BUSCAR POR' (ÚLTIMA ACTUALIZACIÓN), 'FECHA DESDE' (calendar icon), 'FECHA HASTA' (calendar icon), and 'FILTRAR'.
- Filter 4:** 'BUSCAR POR' (TRANSACCIÓN) and 'TIPO DE TRANSACCIÓN' (dropdown menu with options: 'transfer', 'Transferencia a mis cuentas CMF', 'Transferencia a otras cuentas') and 'FILTRAR'.
- Filter 5:** 'BUSCAR POR' (ESTADO) and 'ESTADO' (dropdown menu with options: 'SELECCIONA', 'AGENDADA', 'BORRADOR', 'CANCELADA', 'EN PROCESO', 'FALLIDA') and 'FILTRAR'.

7.B- Historial de Transacciones

Una vez utilizado el Filtro, se podrá hallar la transacción con su estado correspondiente. Si se ingresa a la transacción se podrá visualizar el detalle y descarga del comprobante para aquellas que el estado corresponda a “Finalizada”.

← Historial de transacciones

ESTADO	TRANSACCIÓN	CREACIÓN	ÚLTIMA ACTUALIZACIÓN	MONTO
 FALLIDA	Pago de impuestos y servicios	10/11/2022 14:01:40	10/11/2022 14:01:47	ARS 1,00
 FALLIDA	Pago de impuestos y servicios	10/11/2022 13:39:18	10/11/2022 13:39:23	ARS 1,00
 FALLIDA	Pago de impuestos y servicios	07/11/2022 11:51:47	07/11/2022 11:51:52	ARS 1,00
 FALLIDA	Pago de impuestos y servicios	07/11/2022 11:40:10	07/11/2022 11:40:16	ARS 1,00
 FALLIDA	Pago de impuestos y servicios	07/11/2022 11:36:18	07/11/2022 11:36:23	ARS 1,00
 FALLIDA	Pago de impuestos y servicios	07/11/2022 11:36:04	07/11/2022 11:36:08	ARS 1,00
 FALLIDA	Pago de impuestos y servicios	07/11/2022 11:35:50	07/11/2022 11:35:55	ARS 1,00
 FINALIZADA	Pago de impuestos y servicios	28/09/2022 14:55:48	28/09/2022 14:55:53	ARS 90,00
 FALLIDA	Pago de impuestos y servicios	28/09/2022 14:55:25	28/09/2022 14:55:29	ARS 90,00
 FALLIDA	Pago de impuestos y servicios	28/09/2022 14:55:03	28/09/2022 14:55:09	ARS 90,00

»