
AUTOGESTIÓN DE CLAVES

Nueva Banca Electrónica CMF




1. Consideraciones Iniciales.
2. Generar un nuevo **Usuario**.
3. Generar una nueva **Contraseña**.
4. Generar un nuevo **Usuario y Contraseña** juntos.

1- Consideraciones iniciales

Para poder autogestionar tus claves se debe tener en cuenta:

- Tener Usuario **ACTIVO** (no bloqueado).
- Tener **ACTIVO** el Token en la app “Banco CMF”.
- Los códigos de verificación se envían sólo a la casilla de correo/ número de teléfono que el Cliente registró para BEE con el Banco.
- En caso de tener “clave vencida”, debe proceder a partir del módulo de “Olvidé mi contraseña”. (*Módulo 3A*)
- **Sólo se puede realizar desde la WEB** (no desde Mobile).



cmf
BANCO CORPORATIVO

Banca Electrónica CMF

TIPO Y NÚMERO DE DOCUMENTO

DNI

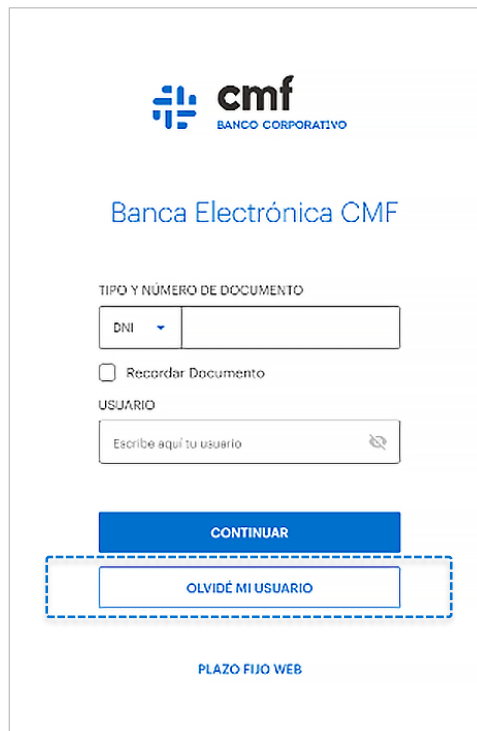
Recordar Documento


USUARIO

[PLAZO FIJO WEB](#)

2.A- Generar un nuevo Usuario

En el caso de que hayas olvidado tu **Usuario**, en la pantalla de inicio, tenés el botón “olvidé mi usuario”. Cuando hayas ingresado, el sistema va a pedirte algunos datos para la generación de un usuario nuevo.




BANCO CORPORATIVO


Banca Electrónica CMF

TIPO Y NÚMERO DE DOCUMENTO

DNI

Recordar Documento

USUARIO

Escribe aquí tu usuario 


CONTINUAR

OLVIDÉ MI USUARIO

PLAZO FIJO WEB

2.B- Generar un nuevo Usuario

Ingresa tu DNI y tu contraseña. Luego, hace clic en Continuar.



¿Olvidaste tu usuario?

Para generar uno nuevo, primero necesitamos confirmar tu identidad

DOCUMENTO


CONTRASEÑA ACTUAL

CONTINUAR

TAMBIÉN OLVIDÉ MI CONTRASEÑA

2.C- Generar un nuevo Usuario

En este paso te vamos a pedir que elijas cómo querés recibir el código de verificación, puede ser por Mail o por SMS a tu teléfono. Luego, generá un Token desde la APP e ingresalo para continuar.



Hola, Augusto

Para que puedas generar un nuevo usuario te enviaremos un código de verificación. Elegí cómo lo querés recibir.

SMS al celular ****008

EMAIL a r*****@gmail.com

NINGUNO DE LOS ANTERIORES

TOKEN

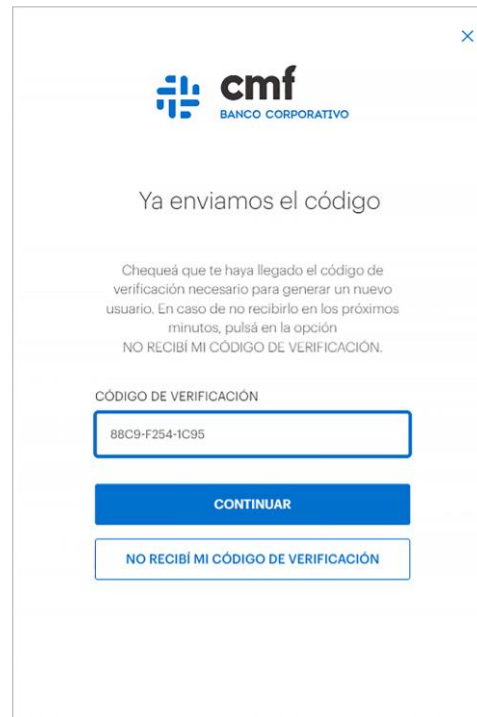
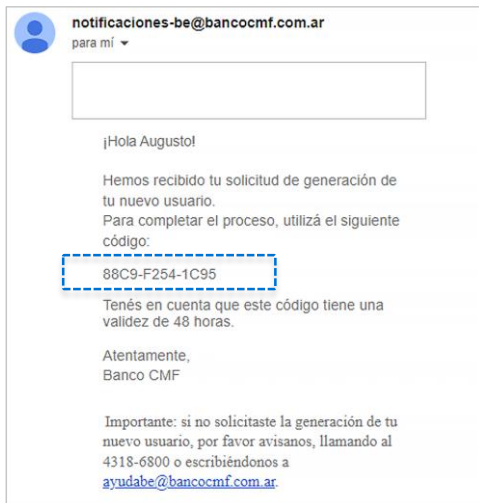
Todavía no activé mi token

CONTINUAR

YA TENGO UN CODIGO DE VERIFICACIÓN

2.D- Generar un nuevo Usuario

Posteriormente vamos a mandarte un código de verificación al canal que solicitaste. Cuando lo recibas, podés copiar y pegarlo, o ingresarlo manualmente en el campo requerido.



Nota: No se requiere introducir los guiones del código

2.E- Generar un nuevo Usuario

Finalmente, te vamos a pedir que ingreses tu nuevo usuario y que lo confirmes en el campo siguiente. Una vez enviado, podrás ingresar normalmente.



Creación de Usuario

Esta credencial se utilizará en tu próximo acceso a la banca electrónica CMF.

NUEVO USUARIO

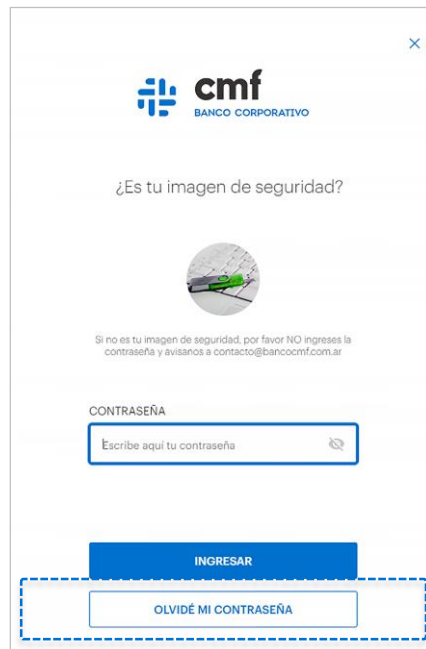
REPETÍ TU NUEVO USUARIO

- Debés ingresar entre 8 y 20 caracteres.
- Utilizá al menos un número y una letra.
- No utilices datos personales o de fácil deducción.
- No ingreses más de dos letras y/o números iguales o consecutivos (Ej: abc, aaa, 111, 123, 321, etc).
- Podés utilizar estos caracteres especiales _ ! @ \$ % & * ()

ENVIAR

3.A- Olvidé mi contraseña

En el caso de que hayas olvidado tu **Contraseña**, primeramente vamos a pedirte que ingreses con tu DNI y tu usuario como lo haces normalmente. En la pantalla siguiente, vas a encontrar el botón “olvidé mi contraseña”.




The screenshot shows the CMF login interface. At the top, the CMF logo and the text 'BANCO CORPORATIVO' are displayed. Below the logo, the question '¿Es tu imagen de seguridad?' is shown, followed by a circular security image of a green pen. A warning message states: 'Si no es tu imagen de seguridad, por favor NO ingreses la contraseña y avisanos a contacto@bancocmf.com.ar'. There are two input fields: one for 'CONTRASEÑA' with the placeholder 'Escribe aquí tu contraseña' and a visibility toggle icon. Below the password field are two buttons: a solid blue 'INGRESAR' button and a white 'OLVIDÉ MI CONTRASEÑA' button with a blue border. The 'OLVIDÉ MI CONTRASEÑA' button is highlighted with a dashed red rectangular box.

Nota: en caso de tener “clave vencida”, debe proceder a partir desde este módulo

3.B- Generar una nueva Contraseña

En este paso te vamos a pedir que elijas cómo querés recibir el código de verificación, puede ser por Mail o por SMS a tu teléfono. Luego, generará un Token desde la APP e ingresalo para continuar.



¿Olvidaste tu contraseña?

Para que puedas generar una nueva contraseña te enviaremos un código de verificación. Elegí cómo lo querés recibir.

SMS al celular 11*****08

EMAIL a ro*****s@gmail.com

NINGUNO DE LOS ANTERIORES

TOKEN

Ej: 120573

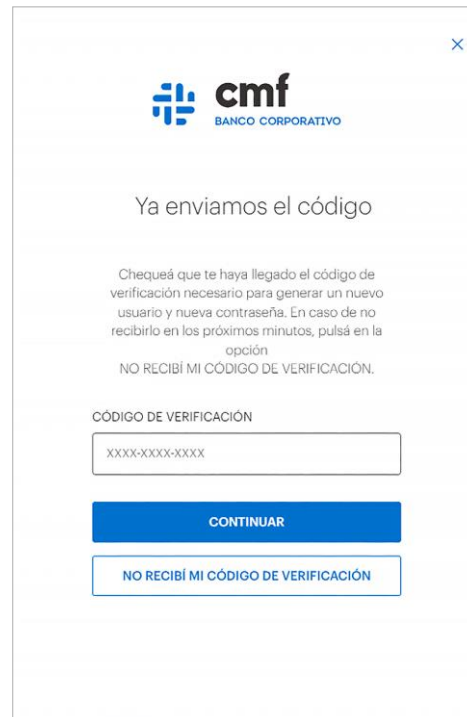
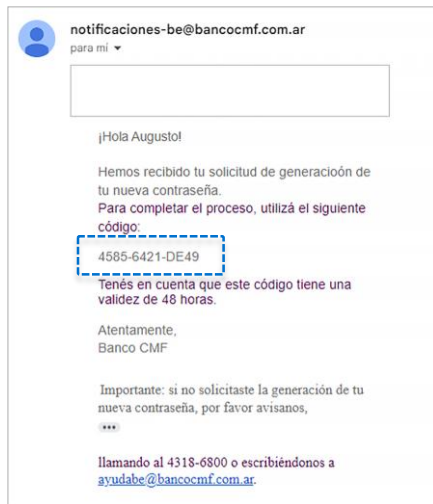
Todavía no activé mi token

CONTINUAR

YA TENGO UN CODIGO DE VERIFICACIÓN

3.C- Generar una nueva Contraseña


Posteriormente vamos a mandarte un código de verificación al canal que solicitaste. Cuando lo recibas, podés copiar y pegarlo, o ingresarlo manualmente en el campo requerido.



Nota: No se requiere introducir los guiones del código

3.D- Generar una nueva Contraseña

Finalmente, te vamos a pedir que ingreses tu nueva contraseña y la confirmes en el campo siguiente. Una vez enviada, podrás ingresar normalmente.



Creación de contraseña

Esta credencial se utilizará en tu próximo acceso a la banca electrónica CMF.

NUEVA CONTRASEÑA

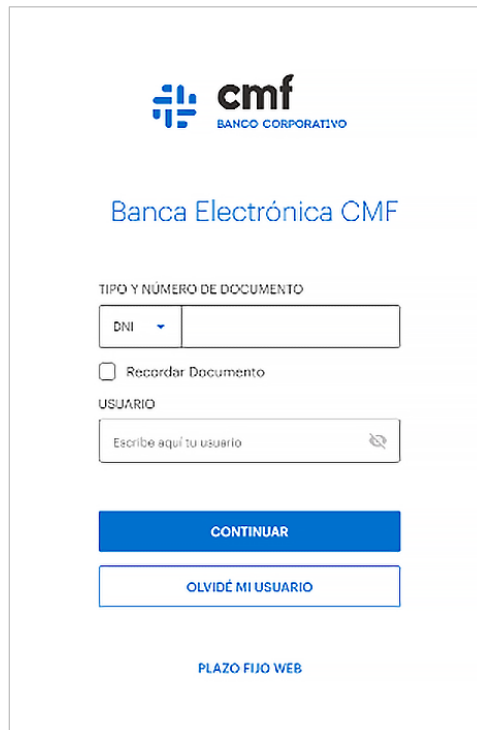
REPETÍ TU NUEVA CONTRASEÑA

- Debés ingresar entre 8 y 20 caracteres.
- Utilizá al menos un número y una letra.
- No utilices datos personales o de fácil deducción.
- No ingreses más de dos letras y/o números iguales o consecutivos (Ej: abc, aaa, 111, 123, 321, etc).
- Podés utilizar estos caracteres especiales _ | @ \$ % & * ()

ENVIAR

4.A- Generar un nuevo Usuario y Contraseña juntos

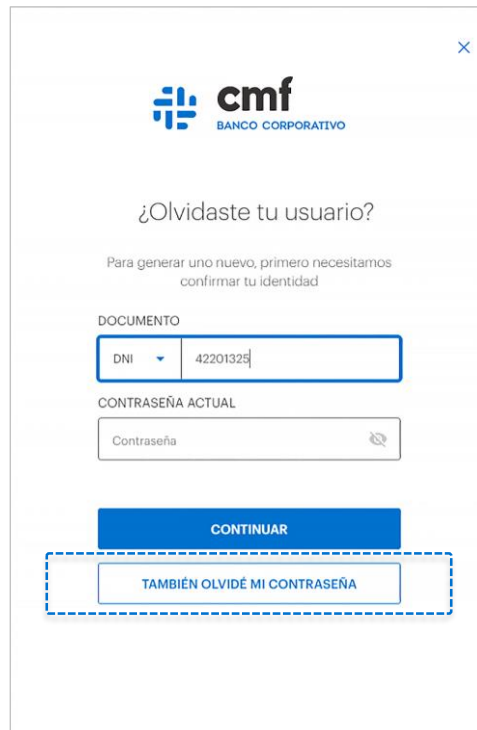
En el caso de que hayas olvidado tu **Usuario** y tu **Contraseña** también, en la pantalla de inicio, ingresá en la opción “olvidé mi usuario”.



The screenshot shows the login interface for CMF Banca Electrónica. At the top is the CMF logo. Below it, the text "Banca Electrónica CMF" is displayed. The form section is titled "TIPO Y NÚMERO DE DOCUMENTO" and contains a dropdown menu for "DNI" and an adjacent text input field. Below this is a checkbox labeled "Recordar Documento". The next section is titled "USUARIO" and features a text input field with the placeholder "Escribe aquí tu usuario" and a small icon of a person. At the bottom of the form are two buttons: a blue "CONTINUAR" button and a white "OLVIDÉ MI USUARIO" button. Below the buttons is a link for "PLAZO FIJO WEB".

4.B- Generar un nuevo Usuario y Contraseña juntos

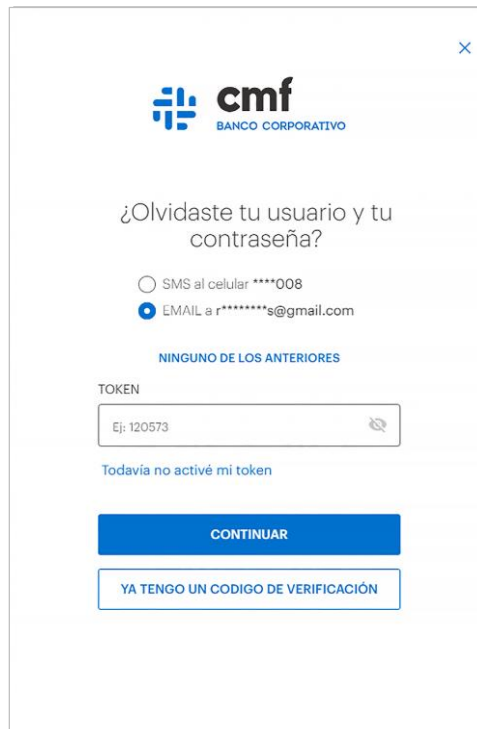
Luego, ingresá tu DNI y hace clic en el botón “También olvidé mi contraseña”



The screenshot shows a web form for recovering a user account. At the top left is the CMF logo (BANCO CORPORATIVO) and a close button (X) at the top right. The main heading is "¿Olvidaste tu usuario?". Below it, a sub-heading reads "Para generar uno nuevo, primero necesitamos confirmar tu identidad". The form contains two input fields: "DOCUMENTO" with a dropdown menu set to "DNI" and a text box containing "42201325"; and "CONTRASEÑA ACTUAL" with a text box containing "Contraseña" and a clear icon. Below these fields are two buttons: a solid blue "CONTINUAR" button and a white "TAMBIÉN OLVIDÉ MI CONTRASEÑA" button with a dashed blue border.

4.C- Generar un nuevo Usuario y Contraseña

En este paso te vamos a pedir que elijas cómo querés recibir el código de verificación, puede ser por Mail o por SMS a tu teléfono. Luego, generá un Token desde la APP e ingresalo para continuar.



cmf
BANCO CORPORATIVO

¿Olvidaste tu usuario y tu contraseña?

SMS al celular ****008

EMAIL a r*****s@gmail.com

NINGUNO DE LOS ANTERIORES

TOKEN

Ej: 120573

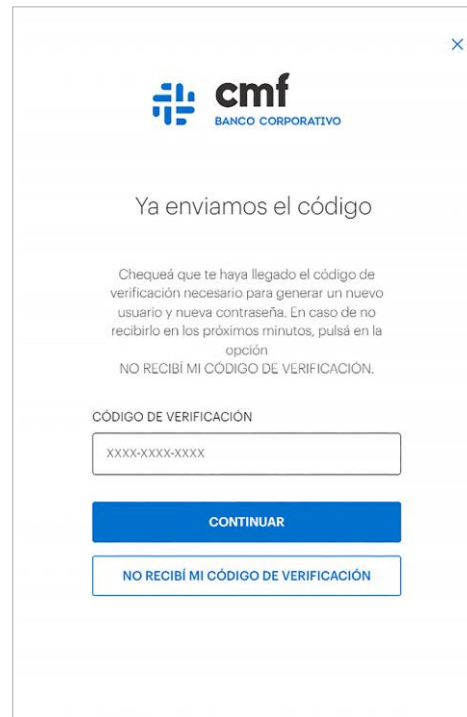
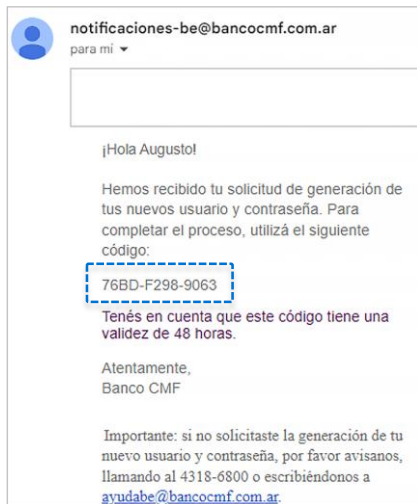
Todavía no activé mi token

CONTINUAR

YA TENGO UN CODIGO DE VERIFICACIÓN

4.D- Generar un nuevo Usuario y Contraseña


Posteriormente vamos a mandarte un código de verificación al canal que solicitaste. Cuando lo recibas, podés copiar y pegarlo, o ingresarlo manualmente en el campo requerido.



Nota: No se requiere introducir los guiones del código

4.E- Generar un nuevo Usuario y Contraseña

Finalmente, te vamos a pedir que ingreses tu nuevo usuario y que lo confirmes. Luego, vamos a pedirte que ingreses tu nueva contraseña y la confirmes también. Una vez terminado el proceso, podrás ingresar normalmente.



Creación de Usuario


Esta credencial se utilizará en tu próximo acceso a la banca electrónica CMF.

NUEVO USUARIO

REPETÍ TU NUEVO USUARIO

- Debés ingresar entre 8 y 20 caracteres.
- Utilizá al menos un número y una letra.
- No utilices datos personales o de fácil deducción.
- No ingreses más de dos letras y/o números iguales o consecutivos (Ej: abc, aaa, 111, 123, 321, etc).
- Podés utilizar estos caracteres especiales _!@ \$ % & * ()

CONTINUAR



Creación de Contraseña

Esta credencial se utilizará en tu próximo acceso a la banca electrónica CMF.

NUEVA CONTRASEÑA

REPETÍ TU NUEVA CONTRASEÑA

- Debés ingresar entre 8 y 20 caracteres.
- Utilizá al menos un número y una letra.
- No utilices datos personales o de fácil deducción.
- No ingreses más de dos letras y/o números iguales o consecutivos (Ej: abc, aaa, 111, 123, 321, etc).
- Podés utilizar estos caracteres especiales _!@ \$ % & * ()

CONFIRMAR