

ENROLAMIENTO

Nueva Banca Electrónica CMF



Recepción de código de enrolamiento




x

01. VALIDACIÓN POR EMAIL
02. VALIDACIÓN POR TELÉFONO
03. CREACIÓN DE USUARIO
04. CREACIÓN DE CONTRASEÑA
05. IMAGEN DE SEGURIDAD

Validación por Email

Este es el código de invitación que recibiste en tu casilla de correo ju*****@gmail.com

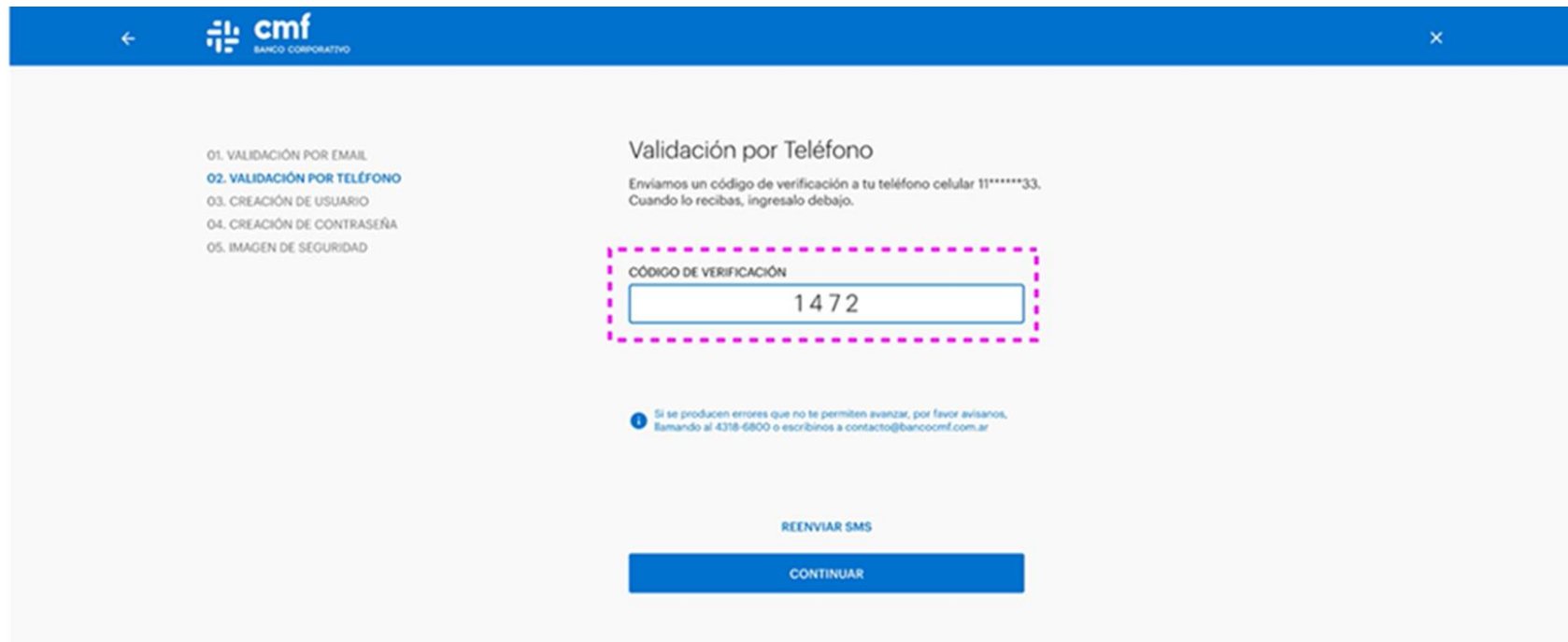
CÓDIGO DE INVITACIÓN
C4BB-C651-3ABB

 Si se producen errores que no te permiten avanzar, por favor avisanos, llamando al 4318-6800 o escribinos a contacto@bancocmf.com.ar

Acepto los [Términos y Condiciones](#)

CONTINUAR

Recibirá un código de Verificación al teléfono declarado, tiene la opción de reenviar SMS también y el contacto de la Mesa de Ayuda en caso de que tenga dificultades en este paso. Una vez ingresa el código, debe marcar “Continuar”.



← cmf BANCO CORPORATIVO ×

01. VALIDACIÓN POR EMAIL
02. VALIDACIÓN POR TELÉFONO
03. CREACIÓN DE USUARIO
04. CREACIÓN DE CONTRASEÑA
05. IMAGEN DE SEGURIDAD

Validación por Teléfono

Enviamos un código de verificación a tu teléfono celular 11*****33.
Cuando lo recibas, ingresalo debajo.

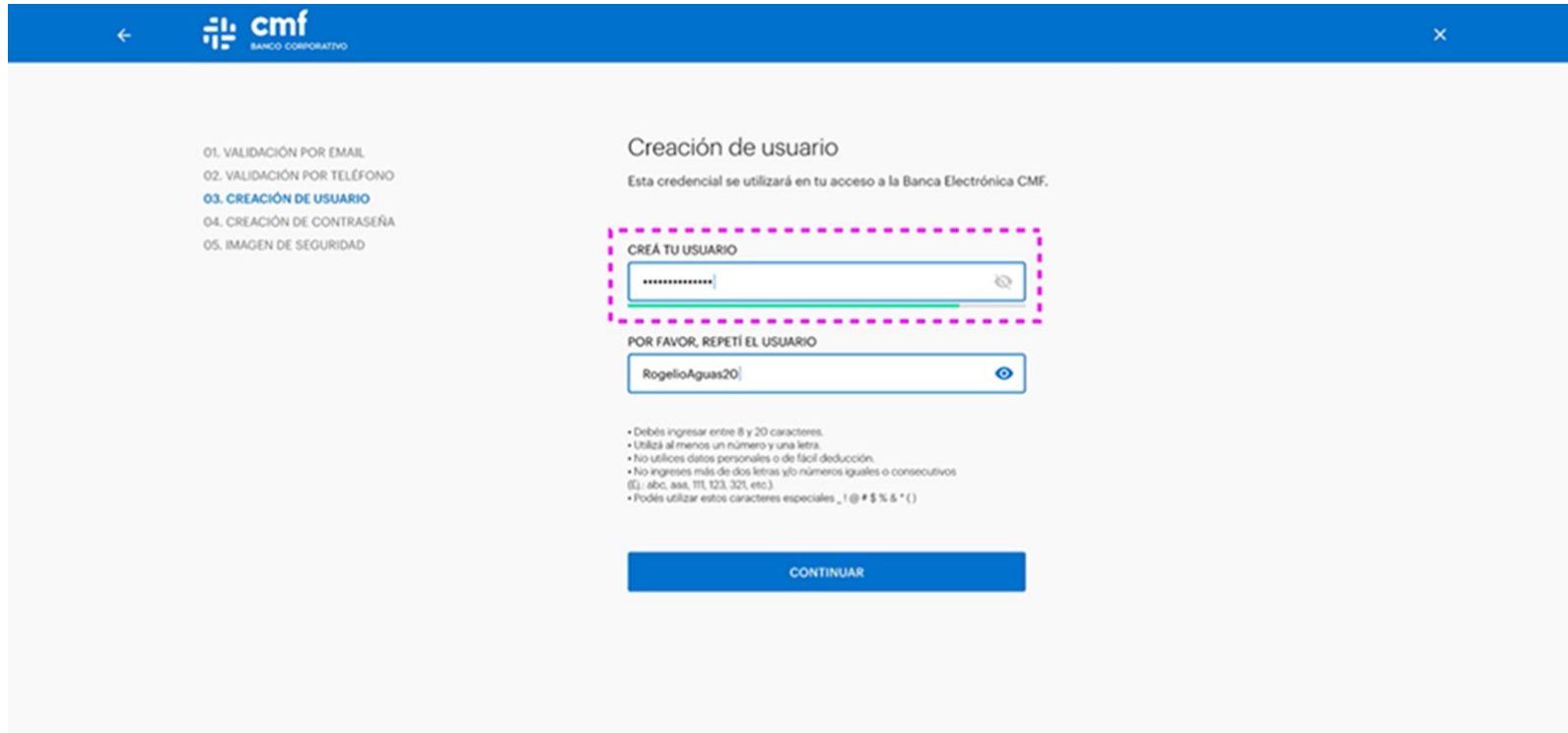
CÓDIGO DE VERIFICACIÓN

i Si se producen errores que no te permiten avanzar, por favor avisanos.
llamando al 4318-6800 o escribinos a contacto@bancocmf.com.ar

REENVIAR SMS

CONTINUAR

Generar un Usuario con las aclaraciones que se encuentran en pantalla, luego marcar “Continuar”.



← cmf BANCO CORPORATIVO ×

01. VALIDACIÓN POR EMAIL
02. VALIDACIÓN POR TELÉFONO
03. CREACIÓN DE USUARIO
04. CREACIÓN DE CONTRASEÑA
05. IMAGEN DE SEGURIDAD

Creación de usuario

Esta credencial se utilizará en tu acceso a la Banca Electrónica CMF.

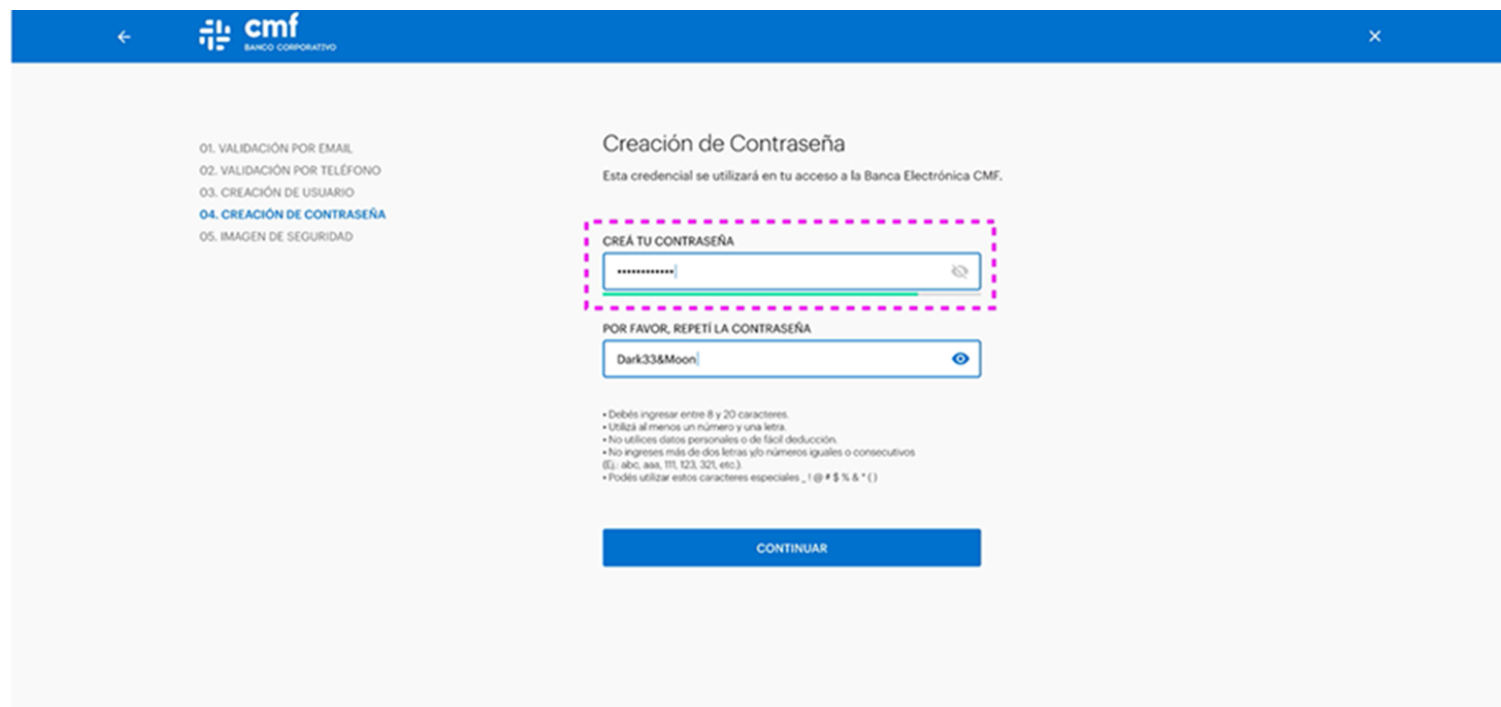
CREA TU USUARIO

POR FAVOR, REPETÍ EL USUARIO

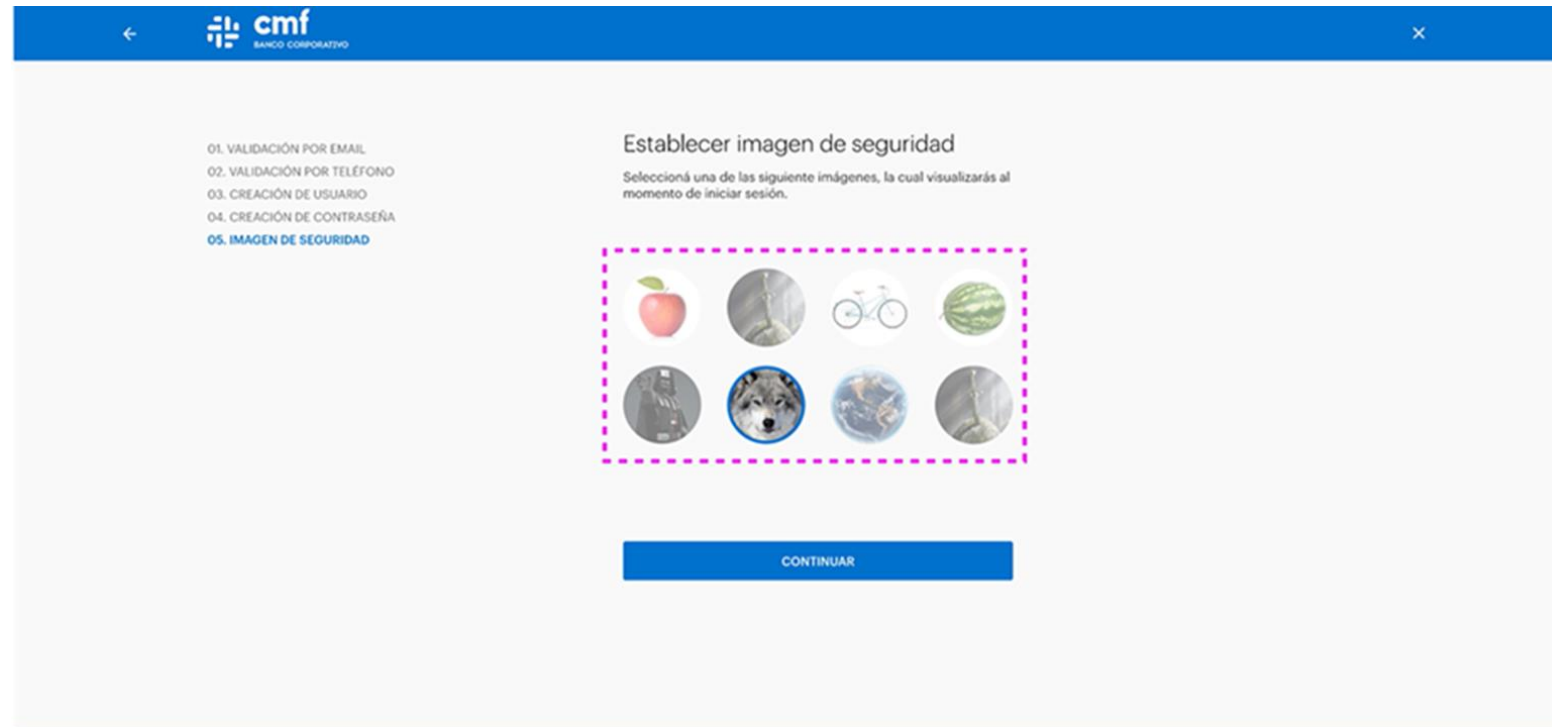
- Debés ingresar entre 8 y 20 caracteres.
- Utilizá al menos un número y una letra.
- No utilices datos personales o de fácil deducción.
- No ingreses más de dos letras y/o números iguales o consecutivos (Ej: abc, aaa, 111, 123, 321, etc.).
- Podés utilizar estos caracteres especiales: _ ! @ # \$ % & * ()

CONTINUAR

Generar una Contraseña con las aclaraciones que se encuentran en pantalla, luego marcar “Continuar”.

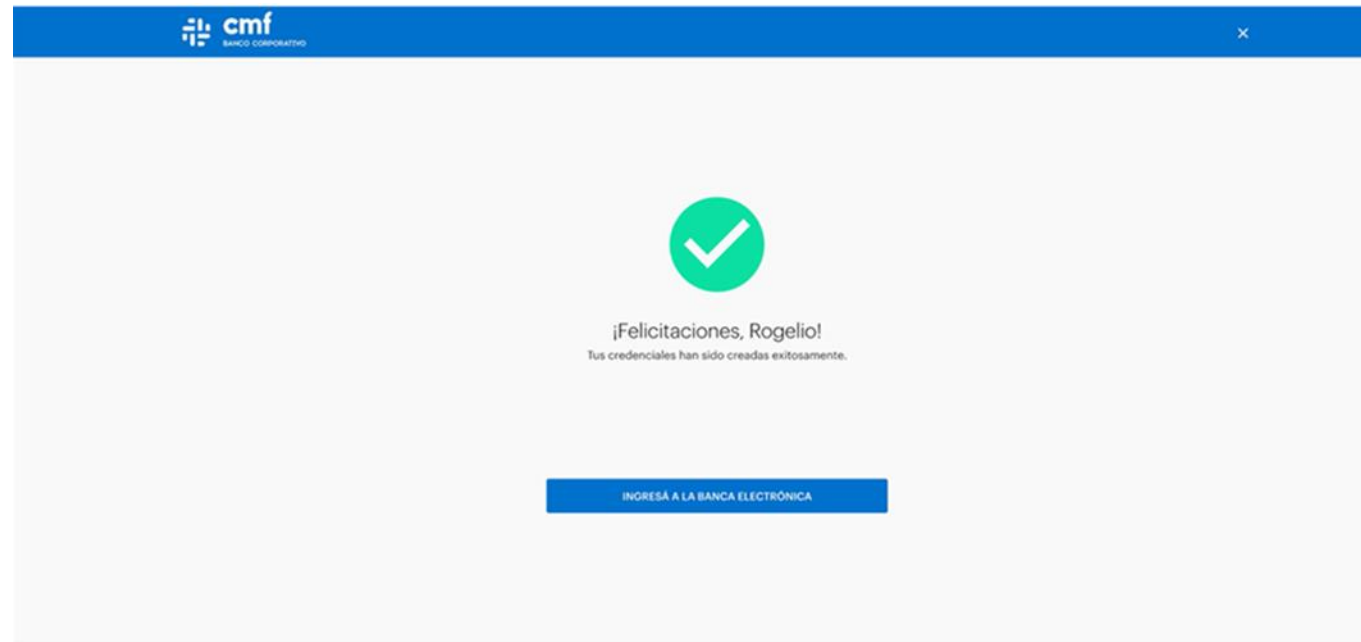


The screenshot shows the 'Creación de Contraseña' (Password Creation) screen in the CMF mobile app. The screen has a blue header with the CMF logo and a back arrow on the left, and a close button on the right. On the left side, there is a vertical list of steps: 01. VALIDACIÓN POR EMAIL, 02. VALIDACIÓN POR TELÉFONO, 03. CREACIÓN DE USUARIO, 04. CREACIÓN DE CONTRASEÑA (highlighted in blue), and 05. IMAGEN DE SEGURIDAD. The main content area is titled 'Creación de Contraseña' and includes the text 'Esta credencial se utilizará en tu acceso a la Banca Electrónica CMF.' Below this, there are two input fields. The first is labeled 'CREÁ TU CONTRASEÑA' and contains a masked password '*****'. The second is labeled 'POR FAVOR, REPETI LA CONTRASEÑA' and contains the password 'Dark33&Moon'. Below the input fields, there are four bullet points providing password requirements: '• Debes ingresar entre 8 y 20 caracteres.', '• Utilizá al menos un número y una letra.', '• No utilices datos personales o de fácil deducción.', and '• No ingreses más de dos letras y/o números iguales o consecutivos (Ej: abc, aaa, 111, 123, 321, etc.)'. The final bullet point states '• Podés utilizar estos caracteres especiales: _ ! @ # \$ % & * ()'. At the bottom center, there is a blue button labeled 'CONTINUAR'.



Confirmación de correcta creación de Credenciales

Se completaron los pasos generando correctamente la confirmación.



Aclaración: utilizador buscador Google Chrome <https://be.bancocmf.com.ar/>