


## Novedades 29 de septiembre de 2023





- **Tipo de Cambio:** el A3500 se mantiene fijo en zona de \$350.
- **Renta Fija USD:** la curva en dólares finaliza la semana en rojo.
- **Renta Fija ARS:** la curva CER opera mayormente negativa.
- **Renta Variable:** el Merval sufre caídas (-3,25%).

## Tipo de Cambio

- ✓ **Dólar Mayorista:** el BCRA mantiene el tipo de cambio en zona de \$350 y vuelve a comprar divisas en el MULC por USD 2 MM aunque el resultado neto de intervención en el mercado es ampliamente negativo. En cuanto a los dólares financieros, tanto el MEP como el CCL operaron fuertemente al alza y cerraron en zona de \$701 y \$822, respectivamente. La curva de futuros de dólar de Rofex continúa ajustando al alza; diciembre finaliza en 376% TNA.
- ✓ **Volumen Operado MAE:** USD 312 millones.

Spot MAE	Ult.	Cierre Ant.	Var. (%)	Var. \$
29-sep	350.008	350.025	0.00%	 -0.02

Futuros Rofex	Último	Cierre Ant.	TNA implícita	Var. \$
oct-23	386.00	386.00	117.29%	 0.000
nov-23	511.00	504.00	270.79%	 7.000
dic-23	682.00	664.00	376.32%	 18.000
ene-24	790.00	772.10	373.04%	 17.900
feb-24	873.00	860.00	356.47%	 13.000
mar-24	950.00	933.00	341.91%	 17.000
abr-24	1020.00	999.00	326.49%	 21.000
may-24	1057.00	1036.00	300.93%	 21.000
jun-24	1087.00	1070.00	279.48%	 17.000
jul-24	1117.80	1092.00	261.66%	 25.800
ago-24	1150.00	1130.00	247.55%	 20.000

Monedas	Last	Open	Pct.Chng	Var.
GBP/USD	1.2201	1.2199	0.02	 0.0002
EUR/USD	1.0574	1.0563	0.10	 0.0010
USD/JPY	149.35	149.25	0.07	 0.0007
USD/BRL	5.0305	5.0360	-0.11	 -0.0011

## Renta Fija

- ✓ **Soberanos USD:** los bonos soberanos *hard-dollar* finalizaron en rojo en todos los tramos, en línea con Emergentes (-0,11%). El mercado se encuentra en modo *sell-off*, tanto por riesgo internacional como idiosincrático.
- ✓ **Floaters ARS:** la curva BADLAR operó mixta; PBA25 volvió a ser el más perjudicado de la jornada (-3,60%).
- ✓ **Curva CER:** los títulos ajustables por CER finalizaron la rueda mayormente en negativo en todos los tramos, así como los Duales.
- ✓ **Dollar Linked:** los títulos ajustables por tipo de cambio oficial terminaron la rueda en rojo.
- ✓ **Ledes:** la letra a descuento con vencimiento a octubre operó nuevamente en negativo y cerró en 163,73% TNA.

Segmento		Ult.	Cierre Ant.	Var. (%)		Var. \$	TNA
Curva USD	GD30	28.66	29.30	-2.18%	↓	-0.64	43.90%
	GD35	24.94	25.57	-2.46%	↓	-0.63	26.12%
	GD38	29.32	29.96	-2.14%	↓	-0.64	26.90%
	AL30	25.04	25.82	-3.02%	↓	-0.78	50.65%
	AL35	24.84	25.63	-3.08%	↓	-0.79	26.90%
Floaters ARS	PBA25	100.30	104.05	-3.60%	↓	-3.75	117.31%
	BDC24	98.00	98.61	-0.62%	↓	-0.61	80.97%
	BDC28	104.00	103.00	0.97%	↑	1.00	94.67%
CER	X18O3	134.67	136.43	-1.29%	↓	-1.76	182.45%
	X23N3	129.17	131.28	-1.60%	↓	-2.11	25.30%
	T3X4	158.00	154.59	2.21%	↑	3.41	8.31%
	TX24	596.03	606.20	-1.68%	↓	-10.17	16.65%
	DICP	9300.00	9301.00	-0.01%	↓	-1.00	10.75%
	PARP	4112.00	4309.00	-4.57%	↓	-197.00	10.65%
Tasa Fija ARS	TO23	102.50	102.35	0.15%	↑	0.15	195.31%
	TO26	25.05	25.15	-0.40%	↓	-0.10	119.27%
Dollar Linked	TV24	35000.00	35683.14	-1.91%	↓	-683.14	0.70%
	T2V4	35,000.00	36425.00	-3.91%	↓	-1,425.00	0.51%
Duales	TDF24	35,575.00	35319.24	0.72%	↑	255.76	-16.72%
	TDA24	34,416.62	35413.67	-2.82%	↓	-997.05	-7.55%
	TDG24	33,765.13	34,575.00	-2.34%	↓	-809.87	-3.81%
Ledes	S31O3	88.84	89.07	-0.26%	↓	-0.23	163.73%

Tasas y CER	Ult.	Cierre Ant.		Var.
Tasa LELIQ 28d.	118.0000%	118.0000%	→	0.0000
Pase Pasivo 1d BCRA	111.0000%	111.0000%	→	0.0000
BADLAR Privada	113.2500%	113.0125%	↑	0.0024
TM20 Privada	111.0000%	110.4375%	↑	0.0056
CER	133.7792	133.2590	↑	0.5202
US 10Y	4.5773%	4.5768%	↑	0.0000

## Renta Variable

- ✓ **Renta variable:** con menor volumen que el día de ayer, el índice de referencia accionario local operó fuertemente en negativo (-3,25%), siendo Banco Macro y Pampa Energía los más perjudicados de la jornada (- 6,46% y -5,67%, respectivamente). A nivel internacional, el *equity* norteamericano no logró mantenerse en terreno positivo, a pesar de las buenas noticias en torno a la inflación PCE.
- ✓ **Volumen Operado Renta Variable BYMA:** ARS 8.506 millones.

Merval	Last	Volume	Pct.Chng	Net.Chng	Open	Close
BYMA Merval	562,568		-3.25	↓ -18,897.65	581,466	562,568
ALUAR	659.00	1,411,139	-0.15	↓ -1.00	660.00	659.00
BYMA	493.50	250,730	0.41	↑ 2.00	491.50	493.50
CABLEVISION HOLD.	1,880.00	13,186	-0.50	↓ -9.50	1,889.50	1,880.00
CENTRAL PUERTO	477.75	686,301	-3.19	↓ -15.75	493.50	477.75
COMERCIAL DEL PLATA	42.40	4,845,875	-2.30	↓ -1.00	43.40	42.40
CRESUD	556.75	336,548	-2.18	↓ -12.40	569.15	556.75
EDENOR	482.50	77,468	-4.38	↓ -22.10	504.60	482.50
BANCO FRANCES	1,039.00	68,478	-5.33	↓ -58.52	1,097.52	1,039.00
GPO. FIN. GALICIA	1,070.00	1,384,497	-5.15	↓ -58.05	1,128.05	1,070.00
GPO. FIN. VALORES	122.00	202,455	0.21	↑ 0.25	121.75	122.00
GPO. SUPERVIELLE	358.85	299,279	-2.13	↓ -7.80	366.65	358.85
HOLCIM ARGENTINA	667.00	21,536	0.60	↑ 4.00	663.00	667.00
BANCO MACRO	1,466.00	156,307	-6.46	↓ -101.24	1,567.24	1,466.00
PAMPA ENERGÍA	1,209.40	886,591	-5.67	↓ -72.69	1,282.09	1,209.40
TELECOM	780.00	78,801	-4.40	↓ -35.90	815.90	780.00
TERNIUM ARG.	610.00	1,162,909	-2.01	↓ -12.50	622.50	610.00
TRAN. GAS DEL SUR	1,700.00	269,326	-2.81	↓ -49.10	1,749.10	1,700.00
TRAN. GAS DEL NORTE	772.00	189,812	-0.90	↓ -7.00	779.00	772.00
TRANSENER	444.50	371,999	0.23	↑ 1.00	443.50	444.50
YPF S.A.	10,031.00	264,905	-2.27	↓ -233.41	10,264.41	10,031.00

Merval			
Mejores Desempeños		Peores Desempeños	
HOLCIM ARGENTINA	0.60%	BANCO MACRO	-6.46%
BYMA	0.41%	PAMPA ENERGÍA	-5.67%
TRANSENER	0.23%	BANCO FRANCES	-5.33%

Otras Bolsas	Close	Previous Close	Net Chng	Pct.Chng
DJIA	33,507.50	33,666.34	↓ -158.84	-0.47
SPY	427.48	428.52	↓ -1.04	-0.24
NASDAQ 100	14,715.24	14,702.77	↑ 12.48	0.08
BOVESPA	116,565.17	115,730.76	↑ 834.4	0.72

### DISCLAIMER

Este informe ha sido elaborado a título informativo. El presente NO debe ser tomado como una recomendación o instrucción, y no reviste carácter de ofertas de productos y/o servicios ni solicitud de orden de compra y/o venta. Banco CMF S.A. no será responsable por ningún error y/u omisión del contenido.  
 Copyright © 2017 Banco CMF S.A. All rights reserved.