


Novedades 25 de noviembre de 2022





- *Tipo de Cambio: FX mayorista sube 38 centavos (ARS 165.59).*
- *Renta Fija USD: globales operan en verde.*
- *Renta Fija ARS: bonos CER operan al alza en tramos cortos.*
- *Renta Variable: el Merval cierra la jornada en positivo (+1.73%).*

Tipo de Cambio

- ✓ **Dólar Mayorista:** el FX oficial cerró en \$165.59 con una suba de 38 centavos diarios con respecto al cierre de ayer, aumentado así la tasa de crawling a 83.95% TNA. El BCRA revierte la tendencia de los últimos días y vuelve a cerrar la jornada con saldo negativo en el MULC; vendió USD 40 MM. En cuanto a los dólares financieros, el MEP cerró a la baja en zona de \$316, mientras que el CCL operó levemente al alza en zona de \$326. Las tasas implícitas de los contratos futuros de Rofex mostraron variaciones mixtas hasta julio 2023 donde operaron sin variaciones hasta el último contrato; la parte media cerró con TNAs promedio de 112%
- ✓ **Volumen Operado MAE:** USD 120 millones.

Spot MAE	Ult.	Cierre Ant.	Var. (%)	Var. \$
25-nov	165.590	165.210	0.23% 	0.38

Futuros Rofex	Ultimo	Cierre Ant.	TNA implícita	Var. \$
nov-22	167.25	167.30	73.18% 	-0.050
dic-22	181.45	181.45	99.88% 	0.000
ene-23	197.10	196.90	103.67% 	0.200
feb-23	211.40	211.00	106.29% 	0.400
mar-23	226.95	226.95	107.34% 	0.000
abr-23	241.50	242.00	108.65% 	-0.500
may-23	258.10	258.50	109.05% 	-0.400
jun-23	273.60	273.00	109.71% 	0.600
jul-23	290.00	290.00	111.02% 	0.000
ago-23	307.00	307.00	112.12% 	0.000
sep-23	325.00	325.00	113.71% 	0.000
oct-23	344.00	344.00	115.66% 	0.000

Monedas	Last	Open	Pct.Chng	Var.
USD/GBP	1.2094	1.2116	-0.18 	-0.0022
USD/EUR	1.0406	1.0410	-0.04 	-0.0004
JAP/USD	139.04	138.54	0.36 	0.5000
BRL/USD	5.4088	5.3118	1.83 	0.0970

Renta Fija

- ✓ **Soberanos USD:** los bonos soberanos hard-dollar operaron medio día en la plaza internacional por el Día de Acción de Gracias y cerraron al alza. Al igual que Emergentes, la deuda local en dólares mantiene la estabilidad en torno a los 24 centavos por dólar. Las paridades siguen en niveles bajos en términos históricos por lo que, de mantenerse el risk-on, los globales podrían seguir viéndose beneficiados.
- ✓ **Floaters ARS:** los bonos ajustables por BADLAR operaron mayormente en positivo. Destaca la caída del BDC28 de 2.45%.
- ✓ **Bonos CER:** los títulos indexados al CER finalizaron la jornada demandados en la parte corta y ofrecidos en la parte larga; vuelven a operar de forma similar a las últimas semanas donde se muestra poco interés por vencimientos post-PASO. Los duales, por su parte, también operaron de forma similar con los vencimientos de septiembre 2023 y febrero 2024 cerrando en negativo.
- ✓ **Dollar Linked:** los bonos dollar-linked operaron con variaciones mayormente negativas. El T2V2 que vence a fines de este mes operó levemente en positivo.
- ✓ **Ledes:** las letras a descuento continuaron devengando tasa y cerraron la jornada en verde; la lede a enero cerró con una TNA de 81.30%.

Segmento		Ult.	Cierre Ant.	Var. (%)	Var. \$	TNA
Curva USD	GD30	24.70	24.41	1.19%	↑ 0.29	38.15%
	GD35	22.47	22.16	1.40%	↑ 0.31	25.54%
	GD38	29.40	29.09	1.07%	↑ 0.31	24.71%
	AL30	21.13	20.99	0.67%	↑ 0.14	43.80%
	AL35	22.17	22.09	0.36%	↑ 0.08	26.28%
Floaters ARS	PBA25	94.99	95.00	-0.01%	↓ -0.01	86.63%
	BDC24	111.80	113.00	-1.06%	↓ -1.20	71.59%
	BDC28	94.25	92.00	2.45%	↑ 2.25	77.72%
Bonos CER	X20E3	171.20	170.50	0.41%	↑ 0.70	2.23%
	TX23	331.13	328.71	0.74%	↑ 2.42	5.06%
	TX24	294.92	293.42	0.51%	↑ 1.50	11.55%
	DICP	4,165.00	4,203.59	-0.92%	↓ -38.59	13.99%
	PARP	1,989.00	1,990.00	-0.05%	↓ -1.00	11.09%
Tasa Fija ARS	TO23	57.98	58.26	-0.48%	↓ -0.28	102.19%
	TO26	22.52	22.53	-0.04%	↓ -0.01	92.99%
Dollar Linked	T2V2	16,518.16	16366.25	0.93%	↑ 151.91	176.68%
	TV23	16,555.62	16600.00	-0.27%	↓ -44.38	0.41%
	TV24	13,974.41	14100.00	-0.89%	↓ -125.59	12.80%
Duales	TDJ23	16,700.00	16,700.98	-0.01%	↓ -0.98	3.40%
	TDL23	16,535.13	16,554.13	-0.11%	↓ -19.00	3.33%
	TDS23	16,098.66	16,081.72	0.11%	↑ 16.94	5.91%
Ledes	S16D2	96.58	96.37	0.22%	↑ 0.21	76.05%
	S31E3	87.69	87.45	0.28%	↑ 0.24	81.30%
	S28F3	82.67	82.33	0.41%	↑ 0.34	83.16%

Tasas y CER	Ult.	Cierre Ant.	Var.
Tasa LELIQ 28d.	75.0000%	75.0000%	→ 0.0000
Pase Pasivo 1d BCRA	70.0000%	70.0000%	→ 0.0000
BADLAR Privada	69.2500%	69.6250%	↓ -0.0038
TM20 Privada	66.5625%	66.4375%	↑ 0.0012
CER	68.8438	68.7037	↑ 0.1401
US 10Y	3.6910%	3.6632%	↑ 0.0003

Renta Variable

- ✓ **Merval:** con mayor volumen al día de ayer, el índice de referencia accionario local operó al alza y cerró con una variación de +1.73%. Entre las mayores alzas se encuentran BBAR (+6.11%), YPF (+4.35%) y TGNO2 (+4.10%). Los mercados globales operaron media jornada por el Día de Acción de Gracias y cerraron levemente en negativo. El SPY sigue operando en la zona de 400 donde se encuentra cierta resistencia para buscar precios más elevados.
- ✓ **Volumen Operado Acciones BYMA:** ARS 2.668 millones.

Merval	Last	Volume	Pct.Chng	Net.Chng	Open	Close
BYMA Merval	163,717		1.73	↑ 2,780.97	160,936	163,717
ALUAR	152.50	477,488	0.83	↑ 1.25	151.25	152.50
BYMA	189.00	138,579	-1.56	↓ -3.00	192.00	189.00
CABLEVISION HOLD.	754.00	36,871	1.89	↑ 14.00	740.00	754.00
CENTRAL PUERTO	173.50	711,327	2.06	↑ 3.50	170.00	173.50
COMERCIAL DEL PLATA	18.40	804,248	-0.54	↓ -0.10	18.50	18.40
CRESUD	190.50	218,824	1.82	↑ 3.40	187.10	190.50
EDENOR	116.10	36,739	0.09	↑ 0.10	116.00	116.10
BANCO FRANCES	347.50	456,854	6.11	↑ 20.00	327.50	347.50
GPO. FIN. GALICIA	253.40	1,742,779	2.38	↑ 5.90	247.50	253.40
GPO. FIN. VALORES	58.20	214,822	0.17	↑ 0.10	58.10	58.20
GPO. SUPERVIELLE	115.00	152,296	1.55	↑ 1.75	113.25	115.00
HOLCIM ARGENTINA	224.00	19,922	3.70	↑ 8.00	216.00	224.00
BANCO MACRO	453.30	275,637	1.69	↑ 7.55	445.75	453.30
PAMPA ENERGÍA	357.25	678,489	3.07	↑ 10.65	346.60	357.25
TELECOM	289.00	877,235	0.02	↑ 0.05	288.95	289.00
TERNIUM ARG.	188.00	801,257	0.54	↑ 1.00	187.00	188.00
TRAN. GAS DEL SUR	605.00	111,916	2.02	↑ 12.00	593.00	605.00
TRAN. GAS DEL NORTE	222.00	304,148	4.10	↑ 8.75	213.25	222.00
TRANSENER	121.00	425,366	0.21	↑ 0.25	120.75	121.00
YPF S.A.	2,680.00	195,405	4.35	↑ 111.60	2,568.40	2,680.00

Merval			
Mejores Desempeños		Peores Desempeños	
BANCO FRANCES	6.11%	BYMA	-1.56%
YPF S.A.	4.35%	COMERCIAL DEL PLATA	-0.54%
TRAN. GAS DEL NORTE	4.10%	TELECOM	0.02%

Otras Bolsas	Open	Last	Net Chng	Pct.Chng
DJIA	34,194.06	34,347.03	↑ 152.97	0.45
SPY	402.42	402.33	↓ -0.09	-0.02
NASDAQ 100	11,839	11,756.03	↓ -82.68	-0.70
BOVESPA	111,830	109,146.24	↓ -2,683.9	-2.40

DISCLAIMER

Este informe ha sido elaborado a título informativo. El presente NO debe ser tomado como una recomendación o instrucción, y no reviste carácter de ofertas de productos y/o servicios ni solicitud de orden de compra y/o venta. Banco CMF S.A. no será responsable por ningún error y/u omisión del contenido.
 Copyright © 2017 Banco CMF S.A. All rights reserved.