


## Novedades 15 de noviembre de 2022





- *Tipo de Cambio: FX mayorista sube 34 centavos (ARS 162.12).*
- *Renta Fija USD: soberanos hard-dollar extienden el rally.*
- *Renta Fija ARS: bonos CER mayormente positivos.*
- *Renta Variable: el Merval cierra la jornada al alza (+1.64%).*

## Tipo de Cambio

- ✓ **Dólar Mayorista:** el FX oficial cerró en \$162.12 con una suba de 34 centavos diarios con respecto al cierre de ayer, reduciendo así la tasa de crawling a 76.70% TNA. El BCRA continúa con ventas diarias y finaliza con un saldo negativo de USD 48 MM. En cuanto a los dólares financieros, tanto el MEP como el CCL finalizaron la rueda al alza nuevamente, ubicándose en zona de \$305 y \$317, respectivamente. Las tasas implícitas de los contratos futuros de Rofex mostraron variaciones negativas para todos los tramos y se ajustan a la baja las estimaciones de devaluación; la parte media cerró con TNAs promedio de 112%
- ✓ **Volumen Operado MAE:** USD 205 millones.

Spot MAE	Ult.	Cierre Ant.	Var. (%)	Var. \$
15-nov	162.120	161.780	0.21% 	0.34

Futuros Rofex	Ultimo	Cierre Ant.	TNA implícita	Var. \$
nov-22	167.40	167.45	79.25% 	-0.050
dic-22	181.35	181.50	96.21% 	-0.150
ene-23	197.05	198.00	102.13% 	-0.950
feb-23	211.15	212.15	105.13% 	-1.000
mar-23	227.20	228.60	107.74% 	-1.400
abr-23	241.90	243.25	109.52% 	-1.350
may-23	259.70	260.70	111.52% 	-1.000
jun-23	275.55	276.05	112.50% 	-0.500
jul-23	292.10	292.60	113.87% 	-0.500
ago-23	309.60	310.00	115.29% 	-0.400
sep-23	327.00	327.30	116.37% 	-0.300
oct-23	345.00	346.00	117.64% 	-1.000

Monedas	Last	Open	Pct.Chng	Var.
USD/GBP	1.1868	1.1751	1.00 	0.0117
USD/EUR	1.0352	1.0327	0.24 	0.0025
JAP/USD	139.16	139.83	-0.48 	-0.6700
BRL/USD	5.3325	5.3283	0.08 	0.0042

## Renta Fija

- ✓ **Soberanos USD:** los bonos soberanos hard-dollar finalizaron la rueda con variaciones positivas. Se acentúa el buen momento para la deuda hard-dollar, y esta vez fue acompañada por una buena jornada de mercados en general, incluyendo la renta fija de emergentes. Las subas en promedio se registraron en torno al 2%.
- ✓ **Floaters ARS:** los bonos ajustables por BADLAR operaron mayormente positivos. Se destacan los bonos BDC24 y BDC28 con subas aproximadas de 1%. Por el momento no se producen incrementos de tasa y se disipan los rumores.
- ✓ **Bonos CER:** los títulos indexados al CER finalizaron la jornada con variaciones mixtas. El dato de inflación en torno a lo esperado marca que estos títulos mantienen su atractivo, una escala inflacionaria mayor podría incrementar el rendimiento, pero también sus riesgos de rolleo. La parte corta hoy fue nuevamente la beneficiada.
- ✓ **Dollar-Linked:** los bonos dollar-linked finalizaron al alza con excepción del tramo más largo. El resto de la curva extiende sus ganancias pese a que Rofex sigue ajustando las expectativas.
- ✓ **Ledes:** las letras a descuento continuaron devengando tasa y cerraron la jornada en verde; la lede a enero cerró con una TNA de 82.91%.

Segmento		Ult.	Cierre Ant.	Var. (%)	Var. \$	TNA
Curva USD	GD30	23.87	23.32	2.36%	↑ 0.55	38.92%
	GD35	22.58	22.08	2.26%	↑ 0.50	25.35%
	GD38	29.52	28.95	1.97%	↑ 0.57	24.55%
	AL30	20.33	20.22	0.54%	↑ 0.11	44.70%
	AL35	21.31	21.08	1.09%	↑ 0.23	26.86%
Floaters ARS	PBA25	90.76	91.43	-0.73%	↓ -0.67	89.94%
	BDC24	108.69	107.50	1.10%	↑ 1.19	73.40%
	BDC28	108.02	106.90	1.05%	↑ 1.12	77.79%
Bonos CER	X23N2	131.60	132.00	-0.30%	↓ -0.40	27.95%
	TX23	323.19	322.47	0.23%	↑ 0.72	5.43%
	TX24	287.75	287.07	0.24%	↑ 0.68	11.51%
	DICP	4,110.00	4,167.50	-1.38%	↓ -57.50	13.69%
	PARP	1,745.00	1,722.50	1.31%	↑ 22.50	12.33%
Tasa Fija ARS	TO23	55.30	55.01	0.53%	↑ 0.29	105.74%
	TO26	21.88	21.75	0.60%	↑ 0.13	93.28%
Dollar Linked	T2V2	16,005.33	15997.81	0.05%	↑ 7.52	42.85%
	TV23	16,387.82	16338.42	0.30%	↑ 49.40	-2.08%
	TV24	14,280.00	14375.00	-0.66%	↓ -95.00	9.38%
Duales	TDJ23	16,392.61	16,215.73	1.09%	↑ 176.88	2.76%
	TDL23	16,299.65	16,208.72	0.56%	↑ 90.93	2.58%
	TDS23	15,808.17	15,656.33	0.97%	↑ 151.84	5.61%
Ledes	S30N2	97.36	97.20	0.16%	↑ 0.16	76.10%
	S16D2	94.32	94.19	0.14%	↑ 0.13	75.86%
	S31E3	85.44	85.35	0.11%	↑ 0.09	82.91%

Tasas y CER	Ult.	Cierre Ant.	Var.
Tasa LELIQ 28d.	75.0000%	75.0000%	→ 0.0000
Pase Pasivo 1d BCRA	70.0000%	70.0000%	→ 0.0000
BADLAR Privada	70.0000%	70.1250%	↓ -0.0013
TM20 Privada	66.5000%	66.5000%	→ 0.0000
CER	67.4560	67.3252	↑ 0.1308
US 10Y	3.7680%	3.8710%	↓ -0.0010

## Renta Variable

- ✓ **Merval:** con similar volumen al día de ayer, el índice de referencia accionario local operó al alza y cerró con una variación de +1.64%; medido en moneda extranjera, el Merval finalizó prácticamente neutro dada la variación del CCL. Entre las mayores alzas se encuentran TGS (8.54%), PAMP (3.77%) y TGSU2 (3.75%). Los mercados globales finalizaron la jornada en positivo y se extiende la racha desde el dato de inflación del jueves pasado; hoy los precios a productores confirmaron la tendencia bajista de precios. La inestabilidad geopolítica entre Rusia y Ucrania se acentúa y podría generar volatilidad en los índices.
- ✓ **Volumen Operado Acciones BYMA:** ARS 3.134 millones.

Merval	Last	Volume	Pct.Chng	Net.Chng	Open	Close
BYMA Merval	155,181		1.64	↑ 2,496.39	152,685	155,181
ALUAR	152.00	776,907	2.01	↑ 3.00	149.00	152.00
BYMA	186.00	191,512	2.62	↑ 4.75	181.25	186.00
CABLEVISION HOLD.	693.00	24,128	0.22	↑ 1.50	691.50	693.00
CENTRAL PUERTO	153.15	622,709	1.36	↑ 2.05	151.10	153.15
COMERCIAL DEL PLATA	15.90	9,029,895	2.91	↑ 0.45	15.45	15.90
CRESUD	172.60	294,610	-0.03	↓ -0.05	172.65	172.60
EDENOR	113.35	225,305	3.52	↑ 3.85	109.50	113.35
BANCO FRANCES	292.00	328,701	-0.17	↓ -0.50	292.50	292.00
GPO. FIN. GALICIA	240.50	1,789,587	1.31	↑ 3.10	237.40	240.50
GPO. FIN. VALORES	58.70	356,078	0.69	↑ 0.40	58.30	58.70
GPO. SUPERVIELLE	116.45	240,479	0.87	↑ 1.00	115.45	116.45
HOLCIM ARGENTINA	222.50	35,754	3.49	↑ 7.50	215.00	222.50
BANCO MACRO	424.95	193,707	0.56	↑ 2.35	422.60	424.95
PAMPA ENERGÍA	345.50	890,750	3.77	↑ 12.55	332.95	345.50
TELECOM	257.90	92,603	2.48	↑ 6.25	251.65	257.90
TERNIUM ARG.	176.75	948,330	-1.67	↓ -3.00	179.75	176.75
TRAN. GAS DEL SUR	573.00	328,580	3.75	↑ 20.70	552.30	573.00
TRAN. GAS DEL NORTE	193.75	351,742	8.54	↑ 15.25	178.50	193.75
TRANSENER	105.50	514,164	1.69	↑ 1.75	103.75	105.50
YPF S.A.	2,600.00	350,485	3.20	↑ 80.55	2,519.45	2,600.00

Merval			
Mejores Desempeños		Peores Desempeños	
TRAN. GAS DEL NORTE	8.54%	TERNIUM ARG.	-1.67%
PAMPA ENERGÍA	3.77%	BANCO FRANCES	-0.17%
TRAN. GAS DEL SUR	3.75%	CRESUD	-0.03%

Otras Bolsas	Open	Last	Net Chng	Pct.Chng
DJIA	33,536.70	33,592.92	↑ 56.22	0.17
SPY	395.12	398.21	↑ 3.09	0.78
NASDAQ 100	11,701	11,864.61	↑ 163.81	1.40
BOVESPA	112,252	113,161.28	↑ 909.2	0.81

### DISCLAIMER

Este informe ha sido elaborado a título informativo. El presente NO debe ser tomado como una recomendación o instrucción, y no reviste carácter de ofertas de productos y/o servicios ni solicitud de orden de compra y/o venta. Banco CMF S.A. no será responsable por ningún error y/u omisión del contenido.  
 Copyright © 2017 Banco CMF S.A. All rights reserved.