


Novedades 26 de septiembre de 2022




- *Tipo de Cambio: FX mayorista sube 27 centavos (ARS 146.26).*
- *Renta Fija USD: curva hard-dollar no encuentra piso.*
- *Renta Fija ARS: títulos CER mayormente positivos.*
- *Renta Variable: Merval extiende fuerte la caída (-3.35%).*

Tipo de Cambio

- ✓ **Dólar Mayorista:** el FX oficial cerró en \$146.26 con una suba de 27 centavos diarios con respecto al cierre del viernes, reduciendo así la tasa de crawling en 68.59% TNA. El BCRA extiende racha positiva de intervención en el MULC; el saldo diario acumuló un total de USD 344 MM. En cuanto a los dólares financieros, el MEP disminuyó levemente y cerró en \$297, mientras que el CCL finalizó en área de \$305-306. Las tasas implícitas de los contratos futuros de Rofex mostraron variaciones negativas en la parte corta, mientras que el resto de los contratos registraron subas; la parte media cerró con TNAs promedio de 128%.
- ✓ **Volumen Operado MAE:** USD 651 millones.

Spot MAE	Ult.	Cierre Ant.	Var. (%)	Var. \$
26-sep	146.260	145.440	0.56% 	0.27

Futuros Rofex	Ultimo	Cierre Ant.	TNA implícita	Var. \$
sep-22	147.30	147.36	64.88% 	-0.060
oct-22	162.50	162.95	115.79% 	-0.450
nov-22	177.95	178.25	121.67% 	-0.300
dic-22	194.55	194.60	126.85% 	-0.050
ene-23	211.50	211.00	128.20% 	0.500
feb-23	226.10	225.45	128.55% 	0.650
mar-23	241.00	239.40	127.11% 	1.600
abr-23	254.05	253.20	125.70% 	0.850
may-23	267.50	266.50	122.49% 	1.000
jun-23	278.50	277.50	119.14% 	1.000
jul-23	289.00	288.00	116.03% 	1.000
ago-23	300.90	299.90	114.18% 	1.000

Monedas	Last	Open	Pct.Chng	Var.
USD/GBP	1.0685	1.0860	-1.61 	-0.0175
USD/EUR	0.9607	0.9691	-0.87 	-0.0084
JAP/USD	144.68	143.34	0.93 	1.3400
BRL/USD	5.3900	5.2598	2.48 	0.1302

Renta Fija

- ✓ **Soberanos USD:** los títulos soberanos hard-dollar operaron nuevamente con variaciones negativas. Las tasas de Treasuries en EE.UU. siguen aumentando y esto afecta a emergentes y a la deuda soberana local principalmente; en esta ocasión, los factores internacionales parecen pesar más que los locales.
- ✓ **Floaters ARS:** los bonos ajustables por tasa flotante cerraron la jornada mixtos; la TIR del BDC24 y PBA25 continúa por encima del 100%.
- ✓ **Bonos CER:** la curva de títulos ajustables por índice CER cerró la jornada mayormente en positivo. La inflación no presenta signos de desaceleración y el mercado se sigue posicionando en estos títulos; el tramo medio y corto anotaron las principales subas. Los bonos duales registran subas y extienden ganancias.
- ✓ **Dollar Linked:** los bonos dollar-linked finalizaron la jornada en verde. La curva opera con menos demanda que semanas previas en donde se aceleraba el crawling del dólar oficial, de todas formas, continúa la compresión de spread.
- ✓ **Ledes:** las letras a descuento operaron al alza a lo largo de toda la curva. La TNA de la Lede con vencimiento a noviembre cerró en 70.64%.

Segmento		Ult.	Cierre Ant.	Var. (%)	Var. \$	TNA
Curva USD	GD30	22.03	22.65	-2.74%	↓ -0.62	40.01%
	GD35	19.93	20.81	-4.23%	↓ -0.88	27.15%
	GD38	25.56	26.64	-4.05%	↓ -1.08	27.28%
	AL30	19.21	20.06	-4.24%	↓ -0.85	44.75%
	AL35	20.12	20.88	-3.64%	↓ -0.76	27.29%
Floaters ARS	PBA25	105.35	105.20	0.14%	↑ 0.15	69.22%
	BDC24	114.99	114.67	0.27%	↑ 0.32	72.09%
	BDC28	100.00	100.00	0.00%	→ 0.00	75.91%
Bonos CER	X21O2	156.11	155.63	0.31%	↑ 0.48	-11.37%
	TX23	291.72	296.69	-1.68%	↓ -4.97	2.97%
	TX24	272.14	271.28	0.32%	↑ 0.86	6.82%
	DICP	4,540.00	4,510.00	0.67%	↑ 30.00	8.76%
	PARP	1,965.00	1,957.86	0.36%	↑ 7.14	9.78%
Tasa Fija ARS	TO23	64.25	63.75	0.78%	↑ 0.50	85.34%
	TO26	30.55	30.00	1.83%	↑ 0.55	82.44%
Dollar Linked	T2V2	15,480.05	15474.77	0.03%	↑ 5.28	-29.83%
	TV23	15,734.06	15699.12	0.22%	↑ 34.94	-11.72%
	TV24	14,853.63	14851.14	0.02%	↑ 2.49	-0.46%
Duales	TDJ23	16,400.47	16,234.78	1.02%	↑ 165.69	-11.48%
	TDL23	16,382.46	16,166.42	1.34%	↑ 216.04	-8.80%
	TDS23	15,845.71	15,884.16	-0.24%	↓ -38.45	-4.23%
Ledes	S30S2	99.48	99.43	0.05%	↑ 0.05	94.88%
	S30N2	89.13	88.91	0.25%	↑ 0.22	70.64%
	S31E3	77.96	77.90	0.08%	↑ 0.06	82.54%

Tasas y CER	Ult.	Cierre Ant.	Var.
Tasa LELIQ 28d.	75.0000%	75.0000%	→ 0.0000
Pase Pasivo 1d BCRA	70.0000%	70.0000%	→ 0.0000
BADLAR Privada	68.6250%	69.6875%	↓ -0.0106
TM20 Privada	66.5000%	66.3125%	↑ 0.0019
CER	60.8536	60.4432	↑ 0.4104
US 10Y	3.9280%	3.6890%	↑ 0.0024

Renta Variable

- ✓ **Merval:** con menor volumen al día viernes, el índice accionario de referencia local finalizó la jornada con una baja de 3.35%; en dólares la caída se reduce levemente dada la baja del CCL. Entre las más perjudicadas se destacan COME (-7.40%), GGAL (-5.92%), e TGNO4 (-5.33%). Por su parte, los mercados globales abren la semana con nuevas bajas y ya son 5 ruedas seguidas cerrando en rojo. El dólar se sigue fortaleciendo con respecto a las demás monedas, en la medida que se sigue esperando una contracción monetaria mayor por parte de la Fed.
- ✓ **Volumen Operado Acciones BYMA:** ARS 2.273 millones.

Merval	Last	Volume	Pct.Chng	Net.Chng	Open	Close
BYMA Merval	138,148		-3.35	↓ -4,783.94	142,932	138,148
ALUAR	135.75	681,415	-0.18	↓ -0.25	136.00	135.75
BYMA	184.00	279,135	-3.92	↓ -7.50	191.50	184.00
CABLEVISION HOLD.	707.50	7,879	-4.20	↓ -31.00	738.50	707.50
CENTRAL PUERTO	128.00	354,398	-4.41	↓ -5.90	133.90	128.00
COMERCIAL DEL PLATA	13.60	3,002,022	-7.80	↓ -1.15	14.75	13.60
CRESUD	165.50	110,044	-3.92	↓ -6.75	172.25	165.50
EDENOR	95.00	553,750	0.96	↑ 0.90	94.10	95.00
BANCO FRANCES	307.95	669,948	-3.74	↓ -11.95	319.90	307.95
GPO. FIN. GALICIA	242.35	1,431,475	-5.92	↓ -15.25	257.60	242.35
GPO. FIN. VALORES	62.80	489,785	-2.79	↓ -1.80	64.60	62.80
GPO. SUPERVIELLE	108.25	158,038	-4.46	↓ -5.05	113.30	108.25
HOLCIM ARGENTINA	213.25	96,511	1.67	↑ 3.50	209.75	213.25
BANCO MACRO	465.00	120,194	-4.82	↓ -23.55	488.55	465.00
PAMPA ENERGÍA	280.50	606,681	-4.87	↓ -14.35	294.85	280.50
TELECOM	248.20	184,331	-4.92	↓ -12.85	261.05	248.20
TERNIUM ARG.	160.00	449,917	-1.99	↓ -3.25	163.25	160.00
TRAN. GAS DEL SUR	430.00	111,154	-4.56	↓ -20.55	450.55	430.00
TRAN. GAS DEL NORTE	151.00	146,003	-5.33	↓ -8.50	159.50	151.00
TRANSENER	90.10	222,985	-4.25	↓ -4.00	94.10	90.10
YPF S.A.	1,953.00	297,591	-0.45	↓ -8.75	1,961.75	1,953.00

Merval			
Mejores Desempeños		Peores Desempeños	
HOLCIM ARGENTINA	1.67%	COMERCIAL DEL PLATA	-7.80%
EDENOR	0.96%	GPO. FIN. GALICIA	-5.92%
ALUAR	-0.18%	TRAN. GAS DEL NORTE	-5.33%

Otras Bolsas	Open	Last	Net Chng	Pct.Chng
DJIA	29,590.41	29,260.81	↓ -329.60	-1.11
S&P 500	3,693.23	3,655.04	↓ -38.19	-1.03
NASDAQ 100	11,312	11,254.11	↓ -57.69	-0.51
BOVESPA	111,717	109,114.16	↓ -2,603.0	-2.33

DISCLAIMER

Este informe ha sido elaborado a título informativo. El presente NO debe ser tomado como una recomendación o instrucción, y no reviste carácter de ofertas de productos y/o servicios ni solicitud de orden de compra y/o venta. Banco CMF S.A. no será responsable por ningún error y/u omisión del contenido.
 Copyright © 2017 Banco CMF S.A. All rights reserved.