

Home Banking BEE

¿Cómo realizar el primer ingreso al servicio?



Ingreso por primera vez Home Banking BEE



Para comenzar a utilizar el servicio de **Banca Electrónica Empresas de CMF** usted deberá haber recibido una **Notificación de Aviso** en su casilla personal (*En la dirección de e-mail que fue completada por usted en el formulario de Adhesión al servicio de BEE*), que se encuentra dado de alta en el sistema de **Banco CMF**.

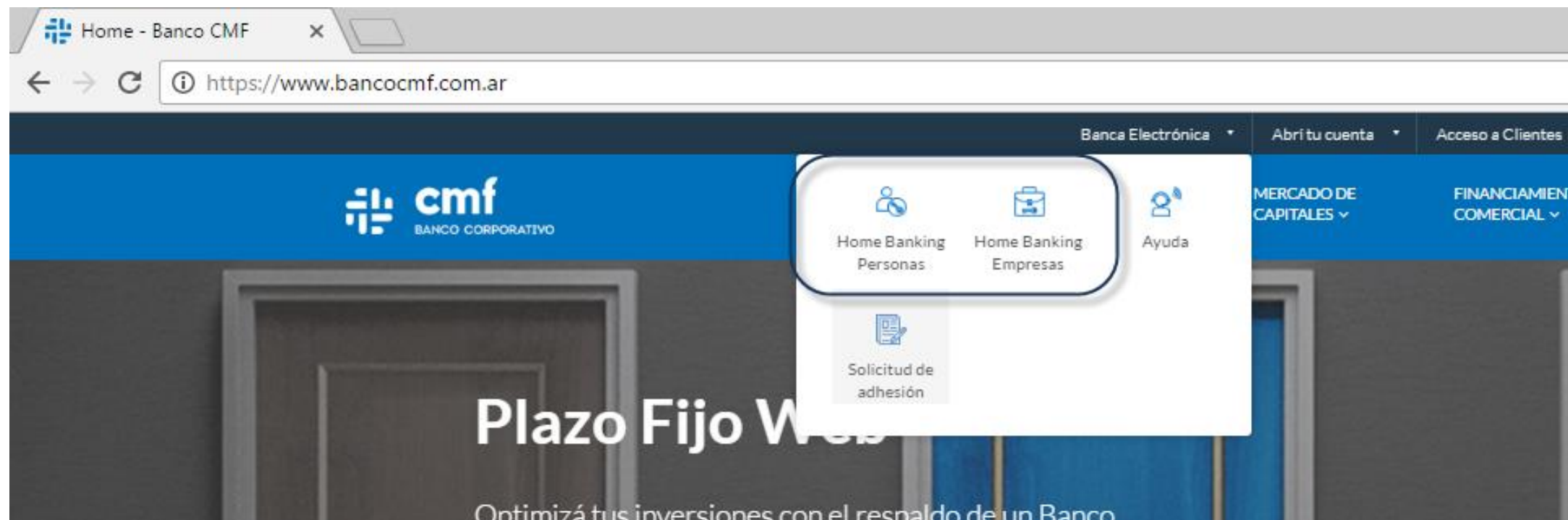
- A continuación se adjunta un modelo de mail informando el ingreso por primera vez:



Ingreso por primera vez Home Banking BEE



Ingresar desde la página institucional, www.bancocmf.com.ar, haciendo clic en la opción "Banca Electrónica" y seleccionando la opción "Home Banking Empresas" para ingresar como persona Jurídica o "Home Banking Personas" para ingresar como persona Humana.



Ingreso por primera vez Home Banking BEE



1

Seleccionar “Cargue su clave CIU”

Bienvenido a la Banca Electrónica para Empresas

¿Ingresa por primera vez? [Cargue su clave CIU](#)

Ingrese su usuario:

[Continuar](#)

[¿Usuario bloqueado?](#) [¿Olvidó sus datos?](#)

[Preguntas Frecuentes](#)

2

Ingresar CUIT/CUIL de la EMPRESA y del USUARIO, luego presionar “Continuar”

Ingreso por primera vez

CUIT de la empresa:

CUIT/CUIL del usuario:

[Ingresar CUIT/CUIL](#)

[Continuar](#) [Borrar](#) [Volver](#)

Nota: En caso de acceder como Persona Humana, deberá ingresar en ambos casilleros el CUIL/CUIT según corresponda.

Creación de Usuario y Clave



3

Registrar Clave y Usuario de acceso a Home Banking BEE

- ✓ Seleccionar su nueva **Clave de Acceso** debe respetar los requisitos de seguridad de Claves provistos por el BCRA:

Longitud mínima de la Clave:

- 8 caracteres

Composición de la Clave:

- Tiene que ser Alfanumérico (combinación de números y letras)
- Debe contener al menos una Mayúsculas.
- Debe contener algún Carácter Especial: ! #\$/=_-.*&@?¿¡
- Debe contener al menos una Número.
- No puede existir repeticiones de Caracteres Continuos

- ✓ Registre un **Nombre de Usuario** que desea utilizar

The screenshot shows the 'Ingreso por primera vez' (First-time login) page of the CMF Home Banking system. At the top, the CMF logo and 'BANCO CORPORATIVO' are displayed. The main heading is 'Ingreso por primera vez'. Below this, a message states: 'Sr. usuario, por cuestiones de seguridad la clave a ingresar NO debe componerse de:'. A list of restrictions follows: 'Una secuencia de números asociados a un dato personal público.', 'Serie de caracteres o números iguales ni consecutivos.', and 'Fechas de significación histórica.'. There is a checkbox labeled 'Deseo utilizar teclado virtual.' (I want to use a virtual keyboard). Below this, there are four input fields: 'Ingrese una Clave de acceso:', 'Ingrese nuevamente la Clave:', 'Ingrese su usuario:', and 'Ingrese el CIU:'. A link 'aquí' is provided for users who do not have a CIU. At the bottom, there are two buttons: 'Enviar' (Send) and 'Borrar' (Clear).

Solicitud de Clave CIU



4

Confirmar los datos de Alta con una Clave CIU.

- ✓ Solicite la **Clave CIU** desde el Link “**Si usted no posee clave CIU solicítela aquí**”, haciendo click en la palabra subrayada.
- ✓ Se enviara un **Aviso por e-mail** informando la clave CIU correspondiente. Completar la clave CIU y Presione “**Enviar**” para continuar.
- ✓ Al presionar el botón “Enviar” se pedirá la confirmación para el **envió de la clave CIU** a la casilla de mail informada.



Se envió la Clave CIU al correo finalizado en **XXXXIDAL7@XXXX**

cmf
BANCO CORPORATIVO

Ingreso por primera vez

Sr. usuario, por cuestiones de seguridad la clave a ingresar **NO** debe componerse de:

- Una secuencia de números asociados a un dato personal público.
- Serie de caracteres o números iguales ni consecutivos.
- Fechas de significación histórica.

Deseo utilizar teclado virtual.

Ingrese una Clave de acceso:

Ingrese nuevamente la Clave:

Ingrese su usuario:

Ingrese el CIU:

Si usted no posee clave CIU solicítela [aquí](#)

Enviar **Borrar**

Solicitud de Clave CIU



5

Notificación de la Clave CIU por mail

Notificaciones: Generación de Clave CIU



BANCO CMF S.A <noreply@redlink.com.ar>
Mar 12/2/2019 15:57



Bienvenido a la banca electrónica para empresas

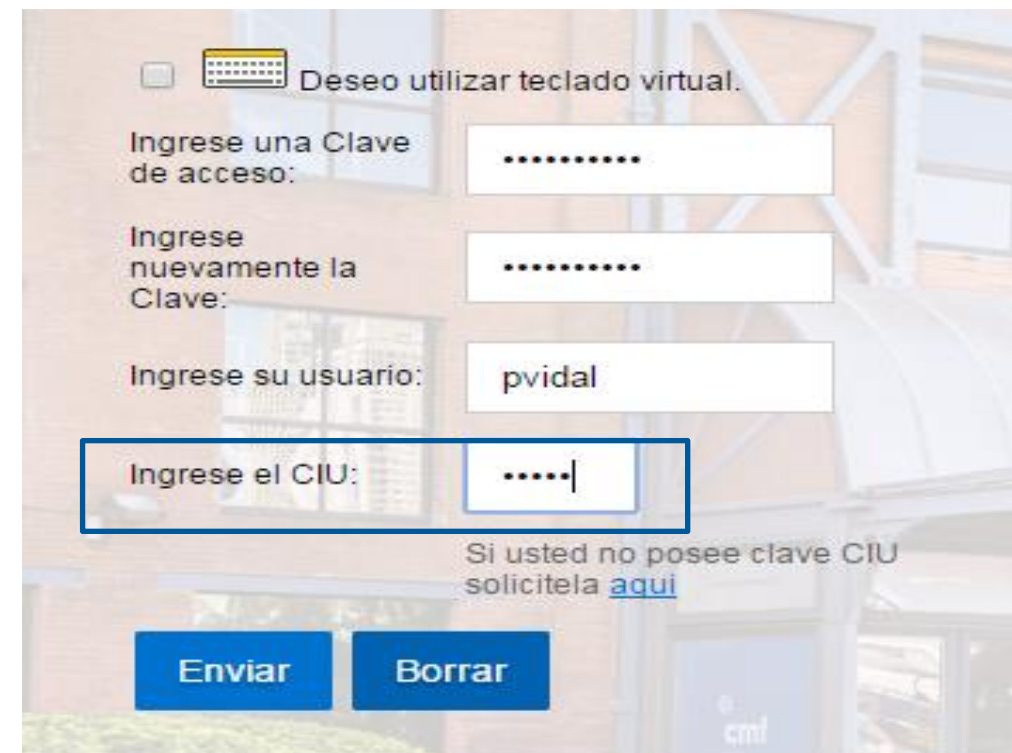
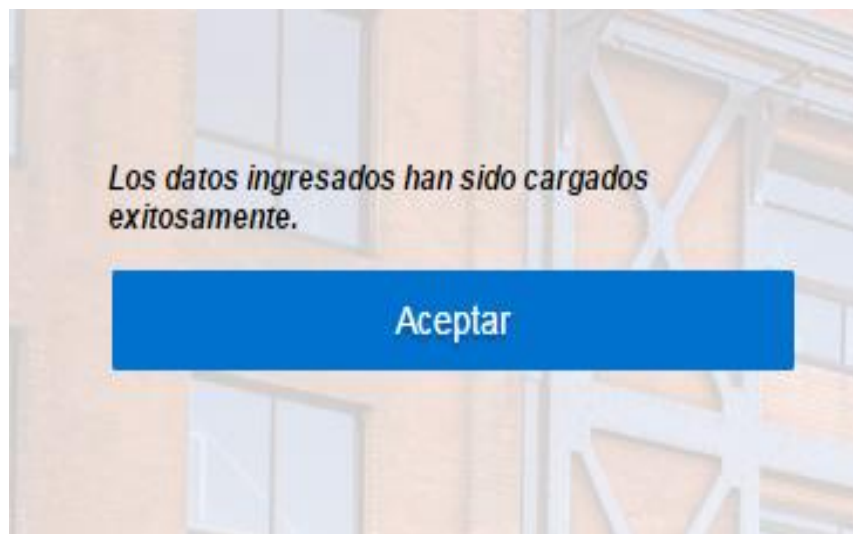
Estimado cliente:

Su clave CIU para el ingreso al BANCO CMF S.A es 55155

Saludos cordiales.

6

Completar y Finalizar el Alta de Usuario. Si los datos ingresados son correctos se visualiza un mensaje de éxito y deberá seleccionar **“Aceptar”** para continuar, caso contrario, deberá volver a realizar el punto anterior.



Bienvenido a Banca Electrónica de Empresas CMF



7

Ahora puede comenzar a operar en la Banca electrónica Empresas de CMF:

Ingrese con su Usuario y Clave generado desde la opción “Home Banking Empresas” para ingresar como persona Jurídica o “Home Banking Personas” para ingresar como persona Humana. Y presione “Continuar/Enviar”:

cmf
BANCO CORPORATIVO

Bienvenido a la Banca Electrónica para Empresas

¿Ingresa por primera vez? [Cargue su clave CIU](#)

Ingrese su usuario:

Continuar

¿Usuario bloqueado? ¿Olvidó sus datos?
[Preguntas Frecuentes](#)

cmf
BANCO CORPORATIVO

Bienvenido a la Banca Electrónica para Empresas

Deseo utilizar teclado virtual.

CUIT de la empresa:

Clave:

Enviar

Visualizara la página principal de **Banca Electrónica Empresas**, para mayor detalle de las funcionalidades disponibles diríjase a la opción “**¿Qué operaciones se encuentran disponibles?**” desde la página de Ayuda de Banca Electrónica:



cmf

BANCO CORPORATIVO

| Macacha Güemes 150,
Puerto Madero (C1106BKD)
Buenos Aires, Argentina

| bancocmf.com.ar
contacto@cmfb.com.ar
+5411 4318-6800